

Laporan Keuangan

**Badan Layanan Umum
UIN Sultan Maulana Hasanuddin Banten
Tahun 2021
(Audited)**



**KEMENTERIAN AGAMA REPUBLIK INDONESIA
UNIVERSITAS ISLAM NEGERI
SULTAN MAULANA HASANUDDIN BANTEN**

Jalan Jenderal Sudirman Nomor 30 Serang 42118
Telepon (0254)-200323 - 208849; Faksimili (0254) 200022;
Website: www.uinbanten.ac.id

KATA PENGANTAR


KATA PENGANTAR

Dengan memanjatkan puji syukur kepada Tuhan Yang Maha Kuasa, kami atas nama Universitas Islam Negeri (UIN) SMH Banten menyajikan Laporan Keuangan Tahun 2021 Sesuai dengan Peraturan Menteri Keuangan No.42/PMK.05/2017 tentang Perubahan atas PMK No.220/PMK.05/2016 tentang Sistem Akuntansi dan Pelaporan Keuangan Badan Layanan Umum. Sehubungan dengan Laporan Keuangan tersebut, perlu kami kemukakan hal-hal berikut:

1. Laporan Keuangan Tahun 2021 ini disusun berdasarkan data transaksi dari 1 Januari sampai dengan 31 Desember 2021;
2. Laporan Realisasi Anggaran memberikan informasi mengenai Pendapatan negara dan Hibah sebesar Rp53,688,788,245,- dan Belanja Rp 259,349,605,494,-
3. Laporan Perubahan Saldo Anggaran Lebih memberikan informasi mengenai Saldo Anggaran Lebih sebesar Rp 63,465,126,912,-
4. Neraca menyajikan informasi tentang posisi aset, kewajiban, dan ekuitas satuan kerja. Dari Neraca tersebut diinformasikan bahwa nilai Aset Lancar sebesar Rp 65,253,240,190,- Aset Tetap sebesar Rp 1,096,977,292,518,- Aset Lainnya Rp1,629,359,750,- Kewajiban sebesar Rp2,719,175,752,- dan Ekuitas Dana sebesar Rp1,161,140,716,706 , -
5. Laporan Operasional menyajikan informasi tentang Pendapatan Operasional dan beban satuan kerja. Dari Laporan Operasional tersebut diinformasikan bahwa Surplus Kegiatan Operasional Rp150,455,913,768-, Surplus Kegiatan Non operasional Rp93,802,700,- sehingga terdapat surplus LO sebesar Rp150,549,716,468,-
6. Laporan Arus Kas memberikan informasi mengenai sumber, penggunaan, perubahan kas dan setara kas selama periode akuntansi serta saldo kas pada tanggal pelaporan. Arus kas bersih dari aktivitas operasi sebesar Rp162,366,516,651-, Arus kas bersih dari aktivitas investasi sebesar (Rp152,961,149,157,-), Arus kas bersih dari aktivitas pendanaan sebesar Rp0,- Arus kas bersih dari aktivitas transitoris sebesar (Rp494,448,179-) dan Kenaikan kas sebesar Rp9,829,056,868,- sehingga saldo akhir Kas sebesar Rp64,204,056,500,-.
7. Laporan Perubahan Ekuitas memberikan informasi mengenai Ekuitas awal sebesar Rp1,012,161,937,011,- dan Ekuitas akhir sebesar Rp1,161,140,716,706,-.
8. Catatan atas Laporan Keuangan meliputi uraian tentang gambaran umum, kebijakan akuntansi dan penjelasan pos-pos Laporan keuangan.

Kami menyadari bahwa Laporan Keuangan Tahun Tahun 2021 ini masih belum sempurna, oleh sebab itu kami mengharapkan tanggapan, saran maupun kritik yang membangun dari para pengguna (*stakeholders*) Laporan Keuangan ini. Kami akan terus berupaya untuk dapat menyusun dan menyajikan Laporan Keuangan secara tepat waktu dan akurat sehingga terwujud tata kelola pemerintahan yang baik (*good governance*).

Serang, 31 Desember 2021
Rektor


Prof. Dr. H. Wawan Wahyuddin M.Pd
NIP 196201011985031008

DAFTAR ISI

DAFTAR ISI

KATA PENGANTAR.....	ii
DAFTAR ISI.....	iii
SURAT PERNYATAAN TANGGUNGJAWAB.....	iv
RINGKASAN	1
I. LAPORAN REALISASI ANGGARAN	3
II. LAPORAN PERUBAHAN SALDO ANGGARAN LEBIH	4
III. NERACA.....	5
IV. LAPORAN OPERASIONAL.....	6
V. LAPORAN ARUS KAS	7
VI. LAPORAN PERUBAHAN EKUITAS.....	8
VII. CATATAN ATAS LAPORAN KEUANGAN.....	9
A. PENJELASAN UMUM.....	9
B. PENJELASAN ATAS LAPORAN REALISASI ANGGARAN	30
C. PENJELASAN ATAS LAPORAN PERUBAHAN SALDO ANGGARAN LEBIH	34
D. PENJELASAN ATAS NERACA.....	36
E. PENJELASAN ATAS LAPORAN OPERASIONAL	41
F. PENJELASAN ATAS LAPORAN ARUS KAS.....	48
G. PENJELASAN ATAS LAPORAN PERUBAHAN EKUITAS	53
H. PENGUNGKAPAN LAINNYA	54
Lampiran	

**SURAT PERNYATAAN
PERTANGGUNGJAWABAN**

PERNYATAAN TANGGUNG JAWAB



**KEMENTERIAN AGAMA
UNIVERSITAS ISLAM NEGERI (UIN)
SULTAN MAULANA HASANUDDIN BANTEN**


Jl. Jend. Sudirman No. 30 Serang 42118 ☎ 0254 200323 Fax. 200022
website:www.iainbanten.ac.id

PERNYATAAN TANGGUNG JAWAB

Laporan Keuangan Universitas Islam Negeri (UIN) SMH Banten yang terdiri dari: Laporan Realisasi Anggaran, Laporan Perubahan SAL, Neraca, Laporan Operasional, Laporan Arus Kas, Laporan Perubahan Ekuitas dan Catatan Atas Laporan Keuangan Tahun 2021 sebagaimana terlampir, adalah merupakan tanggung jawab kami.

Laporan Keuangan tersebut telah disusun berdasarkan sistem pengendalian intern yang memadai, dan isinya telah menyajikan informasi pelaksanaan anggaran dan posisi keuangan satuan kerja secara layak sesuai dengan Standar Akuntansi Pemerintahan.

Serang, 31 Desember 2021
Rektor,


Prof. Dr. H. Wawan Wahyuddin, M.P.D.
NIP. 196201011985031008

RINGKASAN

Laporan Keuangan (LK) Tahun 2021 ini telah disusun berdasarkan kondisi keuangan Tahun 2021 disamping merupakan bentuk akuntabilitas Universitas Islam Negeri (UIN) SMH Banten dalam rangka penerapan Pola Pengelolaan Keuangan Badan Layanan Umum, juga bertujuan menyediakan informasi keuangan yang dibutuhkan pihak pengguna.

1. LAPORAN REALISASI ANGGARAN

Laporan Realisasi Anggaran menggambarkan perbandingan antara anggaran dengan realisasinya, yang mencakup unsur-unsur pendapatan dan belanja selama Tahun 2021. Realisasi Pendapatan Negara Tahun 2021 berupa Pendapatan Negara dan Hibah sebesar Rp53,688,788,245,- dan Belanja Rp259,349,605,494,-.

2. LAPORAN PERUBAHAN SALDO ANGGARAN LEBIH

Laporan Perubahan Saldo Anggaran Lebih memberikan informasi mengenai Saldo Anggaran Lebih sampai Tahun 2021 sebesar Rp63,465,126,912,-.

3. NERACA

Neraca menyajikan informasi tentang posisi aset, kewajiban, dan ekuitas satuan kerja Tahun 2021. Dari Neraca tersebut diinformasikan bahwa nilai Aset Lancar sebesar Rp65,253,240,190,- Aset Tetap sebesar Rp1,096,977,292,518,- Aset Lainnya Rp1,629,359,750,- Kewajiban sebesar Rp2,719,175,752,- dan Ekuitas Dana sebesar Rp1,161,140,716,706,-.

4. LAPORAN OPERASIONAL

Laporan Operasional menyajikan berbagai unsur Pendapatan LO, beban, Surplus/defisit dari operasi, Surplus/defisit dari kegiatan non operasional, Surplus/defisit sebelum pos luar biasa, pos luar biasa dan surplus/defisit-LO yang diperlukan untuk penyajian yang wajar. Laporan Operasional menyajikan informasi tentang Pendapatan Operasional dan beban satuan kerja Tahun 2021. Dari Laporan Operasional tersebut diinformasikan bahwa Surplus Kegiatan Operasional sebesar Rp150,455,913,768,-, Surplus Kegiatan Non operasional Rp93,802,700,- sehingga terdapat surplus LO sebesar Rp150,549,716,468,-.

5. LAPORAN ARUS KAS

Laporan Arus Kas memberikan informasi mengenai sumber, penggunaan, perubahan kas dan setara kas selama periode akuntansi serta saldo kas pada tanggal pelaporan. Laporan Arus Kas memberikan informasi mengenai sumber, penggunaan, perubahan kas dan setara kas selama periode akuntansi serta saldo kas pada tanggal pelaporan. Arus kas bersih dari aktivitas operasi sebesar Rp162,366,516,651,- Arus kas bersih dari aktivitas investasi sebesar (Rp152,961,149,157,-), Arus kas bersih dari aktivitas pendanaan sebesar Rp0,- Arus kas bersih dari aktivitas transitoris sebesar Rp494,448,179,- dan Kenaikan kas sebesar Rp9,899,815,673,- sehingga saldo akhir Kas sebesar Rp64,204,056,500,-.

6. LAPORAN PERUBAHAN EKUITAS

Laporan Perubahan Ekuitas menyajikan informasi kenaikan atau penurunan ekuitas tahun pelaporan dibandingkan dengan tahun sebelumnya. Ekuitas awal sebesar Rp1,012,161,937,011,- dan Ekuitas akhir sebesar Rp1,161,140,716,706,-.

7. CATATAN ATAS LAPORAN KEUANGAN

Catatan atas Laporan Keuangan (CaLK) menyajikan informasi tentang penjelasan atau daftar terinci atau analisis atas nilai suatu pos yang disajikan dalam Laporan Realisasi Anggaran, Neraca, Laporan Operasional dan Laporan Perubahan Ekuitas. Termasuk pula dalam CaLK adalah penyajian informasi yang diharuskan dan dianjurkan oleh Standar Akuntansi Pemerintahan serta pengungkapan pengungkapan lainnya yang diperlukan untuk penyajian yang wajar atas laporan keuangan.

**LAPORAN REALISASI
ANGGARAN**


I. LAPORAN REALISASI ANGGARAN

UIN SMH BANTEN
LAPORAN REALISASI ANGGARAN
 TAHUN 2021 dan 2020

(DALAM RUPIAH)

URAIAN	TAHUN 2021		TAHUN 2020
	ANGGARAN	REALISASI	REALISASI
PENDAPATAN			
Pendapatan PNBP Lainnya	-	279,721,183	185,781,810
Pendapatan Jasa Layanan Umum	60,639,100,000	50,998,698,300	50,494,487,500
Pendapatan Hasil Kerjasama	597,525,000	1,149,906,650	411,393,181
Pendapatan Usaha Lainnya BLU	1,000,000,000	1,260,462,112	1,219,564,391
JUMLAH PENDAPATAN	62,236,625,000	53,688,788,245	52,311,226,882
BELANJA			
Belanja Pegawai	42,499,692,000	42,480,278,259	35,763,347,305
Belanja Barang	70,096,482,000	53,915,778,078	50,202,424,447
Belanja Modal	187,989,543,000	152,961,149,157	207,279,377,409
Belanja Bantuan Sosial	9,992,400,000	9,992,400,000	8,376,000,000
JUMLAH BELANJA	310,578,117,000	259,349,605,494	301,621,149,161
SURPLUS/DEFISIT			
SURPLUS/DEFISIT		(205,660,817,249)	(249,309,922,279)
SILPA/ (SIKPA)		(205,660,817,249)	(249,309,922,279)

Serang, 31 Desember 2021
 Rektor UIN SMH Banten


 Prof. Dr. H. Wawan Wahyuddin, M.PD.
 NIP. 196201011985031008

**LAPORAN PERUBAHAN
SALDO ANGGARAN LEBIH**

II. LAPORAN PERUBAHAN SALDO ANGGARAN LEBIH


UIN SMH BANTEN LAPORAN PERUBAHAN SALDO ANGGARAN LEBIH TAHUN 2021 dan 2020

(DALAM RUPIAH)

Uraian	2021	2020
Saldo Anggaran Lebih Awal	54.059.759.418	43.639.775.562
Penggunaan SAL		
Sub Total	54.059.759.418	43.639.775.562
Silpa/Sikpa	(205.660.817.249)	(249.309.922.279)
Penyesuaian Silpa/Sikpa	-	-
Penyesuaian Transaksi BLU dg BUN	215.066.184.743	259.729.906.135
Pendapatan Alokasi APBN Ke Kas Negara	215.345.905.926	259.915.687.945
Penyetoran PNBPN ke Kas Negara	(279.721.183)	(185.781.810)
Penyetoran Surplus BLU ke Kas Negara	-	-
Pengembalian Pendapatan BLU TAYL	-	-
Silpa/Sikpa setelah Penyesuaian	9.405.367.494	10.419.983.856
Sub Total	63.465.126.912	54.059.759.418
Sisa dana PLPG Pada rekening dana kelolaan	-	245.861.126
Koreksi saldo kas	-	(1.379.717)
Saldo Anggaran Lebih Akhir	63.465.126.912	54.304.240.827

Serang, 31 Desember 2021

Rektor UIN SMH Banten



Prof. Dr. H. Wawan Wahyuddin, M.P.D.
NIP 196201011985031008


NERACA

III. NERACA

UIN SMH BANTEN
NERACA
TAHUN 2021 dan 2020

NAMA PERKIRAAN	2021	(DALAM RUPIAH) 2020
ASET		
Aset Lancar		
Kas Lainnya dan setara kas	740,309,305	245,861,126
Kas Bendahara Pengeluaran	-	-
Kas Badan Layanan Umum	63,463,747,195	54,058,379,701
Belanja dibayar dimuka (Prepaid)	15,285,000	137,280,000
Pendapatan yang Masih Harus Diterima	337,681,900	442,585,083
Piutang dari Kegiatan Non Operasional BLU	112,637,400	
Persediaan Badan Layanan Umum	583,579,390	296,233,990
Jumlah Aset Lancar	65,253,240,190	55,180,339,900
Aset Tetap		
Tanah	623,262,725,516	623,262,725,516
Peralatan dan Mesin	66,449,700,144	46,551,105,461
Gedung dan Bangunan	118,168,317,852	117,393,516,563
Jalan, Irigasi dan Jaringan	3,805,051,302	3,779,051,302
Aset Tetap Lainnya	5,317,318,337	5,052,096,692
Kontruksi Dalam Pengerjaan	336,896,490,157	205,571,235,677
Akumulasi Penyusutan	(56,922,310,790)	(45,020,474,769)
Jumlah Aset Tetap	1,096,977,292,518	956,589,256,442
Aset Lainnya		
Aset Tak Berwujud	2,685,878,800	2,710,797,800
Aset Lain-Lain	59,931,000	59,931,000
Akumulasi Penyusutan/Amortisasi Aset Lainnya	(1,116,450,050)	(611,656,000)
Jumlah Aset Lainnya	1,629,359,750	2,159,072,800
JUMLAH ASET	1,163,859,892,458	1,013,928,669,142
KEWAJIBAN		
KEWAJIBAN JANGKA PENDEK		
Uang Muka dari KPPN		
Utang Kpd Pihak Ketiga	2,460,275,752	1,580,648,798
Pendapatan Diterima Di Muka	258,900,000	186,083,333
Jumlah Kewajiban Jangka Pendek	2,719,175,752	1,766,732,131
Jumlah Kewajiban	2,719,175,752	1,766,732,131
EKUITAS		
Ekuitas	1,161,140,716,706	1,012,161,937,011
JUMLAH EKUITAS	1,161,140,716,706	1,012,161,937,011
JUMLAH KEWAJIBAN DAN EKUITAS	1,163,859,892,458	1,013,928,669,142

Serang, 31 Desember 2021
Rektor UIN SMH Banten


Prof. Dr. H. Wawan Wahyuddin, M.Pd.
NIP. 196201011985031008

LAPORAN OPERASIONAL

IV. LAPORAN OPERASIONAL


UIN SMH BANTEN
LAPORAN OPERASIONAL
TAHUN 2021 dan 2020

(DALAM RUPIAH)

URAIAN	2021	2020
KEGIATAN OPERASIONAL		
PENDAPATAN OPERASIONAL		
Penerimaan Negara Bukan Pajak		
Pendapatan Alokasi APBN	215,345,905,926	259,915,687,945
Pendapatan Jasa Layanan dari Masyarakat	50,894,128,450	50,614,039,250
Pendapatan Hasil Kerjasama BLU	1,189,394,050	338,580,681
Pendapatan Hibah BLU		1,058,176,400
Pendapatan BLU Lainnya	1,166,659,412	1,219,564,391
JUMLAH PENDAPATAN OPERASIONAL	268,596,087,838	313,146,048,667
BEBAN		
Beban Pegawai	66,717,613,990	57,414,346,515
Beban Persediaan	1,903,348,782	1,957,578,416
Beban Barang dan Jasa	23,172,995,265	21,890,200,171
Beban Pemeliharaan	3,047,152,200	2,899,911,378
Beban Perjalanan Dinas	2,783,150,095	855,738,619
Dijual/Diserahkan kepada	1,054,000	300,000
Beban Bansos	9,992,400,000	8,376,000,000
Beban Penyusutan dan Amortisasi	10,522,459,738	8,944,124,713
JUMLAH BEBAN OPERASIONAL	118,140,174,070	102,338,199,812
SURPLUS DARI KEGIATAN	150,455,913,768	210,807,848,855
KEGIATAN NON OPERASIONAL		
SURPLUS/DEFISIT PENJUALAN ASET NON		
Pendapatan Pelepasan Aset Non Lancar		20,500,000
Beban Pelepasan Aset Non Lancar		30,710,227
JUMLAH SURPLUS/DEFISIT PENJUALAN ASET NON LANCAR	-	(10,210,227)
SURPLUS/DEFISIT KEGIATAN NON		
Pendapatan Keg Non Operasional lainnya	373,523,883	280,273,129
Beban Keg Non Operasional lainnya	279,721,183	216,393,190
NON OPERASIONAL LAINNYA	93,802,700	63,879,939
JUMLAH SURPLUS/DEFISIT KEGIATAN	93,802,700	53,669,712
SURPLUS/ (DEFISIT) LO	150,549,716,468	210,861,518,567

Serang, 31 Desember 2021

Rektor UIN SMH Banten


Prof. Dr. H. Wawan Wahyuddin, M.PD.
NIP. 196201011965031008

LAPORAN ARUS KAS

V. LAPORAN ARUS KAS


UIN SMH BANTEN
LAPORAN ARUS KAS
TAHUN 2021 dan 2020

(DALAM RUPIAH)

Uraian	2021	2020
Arus Kas Dari aktivitas Operasi		
Arus Masuk		
Pendapatan dari alokasi APBN	215,345,905,926	259,915,687,945
Pendapatan Jasa Layanan dari Masyarakat	50,998,698,300	50,494,487,500
Pendapatan Hasil Kerjasama	1,149,906,650	411,393,181
Pendapatan Usaha BLU	1,166,659,412	1,219,564,391
Pendapatan dari Pengembalian Belanja BLU TAYL	93,802,700	-
Pendapatan PNPB Umum	279,721,183	165,281,810
Total Arus Masuk	269,034,694,171	312,206,414,827
Arus Keluar		
Beban Pegawai	66,389,359,396	58,043,127,903
Beban Barang	6,835,931,206	7,737,971,995
Beban Jasa	2,455,886,861	2,288,561,855
Beban yang menghasilkan persediaan	2,292,633,862	2,248,897,706
Beban Pemeliharaan	2,863,408,400	2,731,157,188
Beban Perjalanan Dinas	2,783,150,095	855,738,619
Beban Barang dan Jasa kekhususan BLU	12,775,686,517	12,060,316,486
Pembayaran Bantuan Sosial	9,992,400,000	8,376,000,000
Penyetoran PNPB ke Kas Negara	279,721,183	185,781,810
Total Arus Keluar	106,668,177,520	94,527,553,562
Arus Kas Bersih dari Aktivitas Operasi	162,366,516,651	217,678,861,265
Arus Kas Dari Aktivitas Investasi		
Arus Masuk		
Penjualan Tanah	-	-
Penjualan Peralatan dan Mesin	-	-
Penjualan Gedung dan Bangunan	-	-
Penjualan Jalan Irigasi Jaringan	-	-
Penjualan Aset Tetap Lainnya	-	20,500,000
Penerimaan Kembali Investasi dari APBN	-	-
Total Arus Masuk	-	20,500,000
Arus Keluar		
Perolehan Tanah	-	-
Perolehan Peralatan dan Mesin	20,219,229,143	6,341,939,222
Perolehan Gedung dan Bangunan	132,330,125,469	200,402,840,247
Perolehan Jalan Irigasi Jaringan	-	-
Perolehan Aset Tetap Lainnya	411,794,545	534,597,940
Total Arus Keluar	152,961,149,157	207,279,377,409
Arus Kas Bersih dari Aktivitas Investasi	(152,961,149,157)	(207,258,877,409)
Arus Kas Bersih Dari Aktivitas Pendanaan		
Arus Masuk		
Perolehan Pinjaman	-	-
Penerimaan Kembali Pokok Pinjaman	-	-
Total Arus Masuk	-	-
Arus Keluar		
Pembayaran Pokok Pinjaman	-	-
Penyetoran ke kas Negara	-	-
Pemberian Pinjaman	-	-
Total Arus Keluar	-	-
Arus Kas Bersih Dari Aktivitas Pendanaan	-	-
Arus Kas Bersih Dari Aktivitas Transitoris		
Arus Masuk		
Penerimaan Perhitungan Pihak Ketiga	740,309,305	245,861,126
Total Arus Masuk	740,309,305	245,861,126
Arus Keluar		
Pengeluaran Perhitungan Pihak Ketiga	245,861,126	-
Pengeluaran atas transfer keluar Kas BLU kpd	-	-
Total Arus Keluar	245,861,126	-
Arus Kas Bersih Dari Aktivitas Transitoris	494,448,179	245,861,126
Kenaikan (Penurunan) Bersih Kas	9,899,815,673	10,665,844,982
Saldo Awal Kas	54,304,240,827	43,639,775,562
Koreksi Saldo Kas	-	(1,379,717.00)
Saldo Akhir Kas	64,204,056,500	54,304,240,827

Serang, 31 Desember 2021

Rektor UIN SMH Banten


 Prof. Dr. H. Wawan Wahyuddin, M.Pd.
 NIP 196201011985031008

**LAPORAN PERUBAHAN
EKUITAS**

VI. LAPORAN PERUBAHAN EKUITAS

UIN SMH BANTEN
LAPORAN PERUBAHAN EKUITAS
 TAHUN 2021 dan 2020

(DALAM RUPIAH)

Uraian	2021	2020
Ekuitas Awal	1,012,161,937,011	802,729,324,215
Surplus/Defisit LO	150,549,716,468	210,861,518,567
Penyesuaian Nilai Tahun Berjalan	-	-
-Penyesuaian Nilai Aset	-	-
Koreksi yang menambah/mengurangi ekuitas	(1,909,963,230)	(1,428,905,771)
-Koreksi Nilai Persediaan	82,858,120	
-Koreksi Atas Reklasifikasi	(6,105,016)	
-Selisih Revaluasi Aset Tetap		(2,220,928,000)
-Koreksi Nilai Aset Tetap Non Revaluasi	(1,986,716,334)	793,401,946
-Koreksi Lainnya		(1,379,717)
-Ekuitas Transaksi Lainnya		
Transaksi Antar Entitas	339,026,457	
Kenaikan/ Penurunan Ekuitas	148,978,779,695	209,432,612,796
Ekuitas Akhir	1,161,140,716,706	1,012,161,937,011

Serang, 31 Desember 2021

Rektor UIN SMH Banten

Prof. Dr. H. Wawan Wahyuddin, M.PD.

NIP 196201011985031008

**CATATAN ATAS
LAPORAN KEUANGAN**

VII. CATATAN ATAS LAPORAN KEUANGAN

A. PENJELASAN UMUM

Dasar Hukum Pengelolaan Badan Layanan Umum

A.1. DASAR HUKUM

1. Undang-Undang Nomor 17 Tahun 2003 tentang Keuangan Negara (Lembaran Negara Republik Indonesia Tahun 2003 Nomor 47, Tambahan Lembaran Negara Republik Indonesia Nomor 4286);
2. Undang-Undang Nomor 1 Tahun 2004 tentang Perbendaharaan Negara (Lembaran Negara Republik Indonesia Tahun 2004 Nomor 5, Tambahan Lembaran Negara Republik Indonesia Nomor 4335);
3. Undang-undang Nomor 15 Tahun 2004 tentang pemeriksaan dan pengelolaan dan tanggung jawab keuangan negara (Lembaran Negara Republik Indonesia Tahun 2004 Nomor 66, Tambahan Lembaran Negara Republik Indonesia Nomor 4400);
4. Peraturan Pemerintah Nomor 74 Tahun 2012 tentang Pengelolaan Keuangan Badan Layanan Umum;
5. Peraturan Pemerintah Nomor 27 Tahun 2014 tentang Pengelolaan Barang Milik Negara/ Daerah;
6. Peraturan Pemerintah Nomor 8 Tahun 2006 tentang Pelaporan Keuangan dan Kinerja Instansi Pemerintah (Lembaran Negara Republik Indonesia Tahun 2006 Nomor 25, Tambahan Lembaran Negara Republik Indonesia Nomor 4614);
7. Peraturan Pemerintah Nomor 71 Tahun 2010 tentang Standar Akuntansi Pemerintahan (Lembaran Negara Republik Indonesia Tahun 2010 Nomor 123, Tambahan Lembaran Negara Republik Indonesia Nomor 5165);
8. Peraturan Presiden Nomor 39 Tahun 2017 tentang Universitas Islam Negeri SMH Banten;
9. Peraturan Menteri Agama Nomor 23 Tahun 2017 tentang

Organisasi dan Tata Kerja Universitas Islam Negeri SMH Banten;

10. Peraturan Menteri Agama Nomor 32 Tahun 2017 tentang STATUTA Universitas Islam Negeri SMH Banten;
11. Peraturan Menteri Keuangan Nomor 214/PMK.05/2013 tentang Bagan Akun Standar;
12. Peraturan Menteri Keuangan Nomor 109/PMK.05/2007 tentang Dewan Pengawas Badan Layanan Umum;
13. Peraturan Menteri Keuangan Nomor 119/PMK.05/2007 tentang Persyaratan Administratif dalam Rangka Pengusulan dan Penetapan Satuan Kerja Instansi Pemerintah untuk Menerapkan Pengelolaan Keuangan Badan Layanan Umum;
14. Peraturan Menteri Keuangan Nomor 215/PMK.05/2016 tentang Sistem Akuntansi dan Pelaporan Keuangan Pemerintah Pusat;
15. Peraturan Menteri Keuangan Nomor 76/PMK.05/2008 tentang Pedoman Akuntansi dan Pelaporan Keuangan Badan Layanan Umum;
16. Peraturan Direktur Jenderal Perbendaharaan Nomor PER-48/PB/2016 tentang Pedoman Pembinaan Pengelolaan Keuangan Badan Layanan Umum;
17. Peraturan Menteri Keuangan Nomor 217/PMK.05/2015 tentang Pernyataan Standar Akuntansi Pemerintahan Berbasis Akrual Nomor 13 Tentang Penyajian Laporan Keuangan Badan Layanan Umum; dan
18. Peraturan Menteri Keuangan Nomor 42/PMK.05/2017 tentang Perubahan atas PMK No.220/PMK.05/2016 tentang Sistem Akuntansi dan Pelaporan Keuangan Badan Layanan Umum.

A.2. KEBIJAKAN TEKNIS IAIN SMH BANTEN

A.2.1. Sejarah UIN SMH Banten

Universitas Islam Negeri (UIN) Sultan Maulana Hasanuddin Banten merupakan perubahan status dari IAIN Sultan Maulana

*UIN SMH Banten
merupakan perubahan
status dari IAIN Sultan
Maulana Hasanuddin
Banten pada Tanggal 3
April Tahun 2017*

*Tahun 1962 menjadi
Fakultas Syari'ah Cabang
IAIN Yogyakarta
Tahun 1963 menjadi
cabang IAIN "Syahid"
Jakarta*

*Tahun 1976 menjadi
cabang IAIN "SGD"
Bandung*

*Tahun 1997 menjadi
STAIN "SMH" Serang
Tahun 2004 berubah
status menjadi IAIN "SMH"
Banten*

Hasanuddin Banten pada Tanggal 3 April Tahun 2017.

Sebelumnya IAIN Sultan Maulana Hasanuddin Banten merupakan pengembangan/peningkatan status pendidikan dari Sekolah Tinggi Agama Islam Negeri "Sultan Maulana Hasanuddin Banten" Serang yang bermula dari "Fakultas Syari'ah Islam Maulana Yusuf "yang didirikan oleh Masyarakat Banten bersama Korem 064 Maulana Yusuf (tahun 1961).

Berdasarkan Surat Keputusan Menteri Agama Nomor 67 Tahun 1962 Fakultas Syari'ah Islam Maulana Yusuf dinegerikan menjadi Fakultas Syari'ah IAIN *Al-Jami'ah Islamiyah Al-Hukumiyah* Cabang Serang yang berada dibawah koordinasi IAIN Yogyakarta. Sejalan dengan perkembangannya, maka berdasarkan Keputusan Menteri Agama Nomor 49 Tahun 1963 IAIN yang semula berpusat di Yogyakarta kemudian menjadi dua. IAIN pusat di Yogyakarta menjadi IAIN Sunan Kalijaga di Yogyakarta dan IAIN Cabang Jakarta menjadi IAIN Syarif Hidayatullah Jakarta. Fakultas Syari'ah Cabang Serang menjadi salah satu Fakultas dalam lingkungan IAIN Syarif Hidayatullah Jakarta.

Berdasarkan Keputusan Menteri Agama Nomor 12 Tahun 1976 Tanggal 5 Maret 1976 yang semula Fakultas Syari'ah dibawah koordinasi IAIN Syarif Hidayatullah Jakarta beralih menjadi Fakultas Syari'ah Cabang Serang dibawah koordinasi IAIN Sunan Gunung Djati Bandung terdiri dari jurusan Peradilan Agama, Perdata Pidana Islam, Perbandingan Madzhab, dan jurusan Tafsir Hadits.

Pada tahun 1997, Fakultas Syari'ah IAIN Sunan Gunung Djati Cabang Serang, menjadi Perguruan Tinggi yang otonom sebagai Sekolah Tinggi Agama Islam Negeri (STAIN) Sultan Maulana Hasanuddin Banten di Serang, berdasarkan Keputusan Presiden Nomor 11 Tahun 1997 tanggal 25 Maret 1997 dengan lima jurusan yaitu:

1. Jurusan Adab dengan satu program studi yaitu Sejarah Pendidikan Islam

UIN SMH Banten memiliki

6 Fakultas:

- Fakultas Syari'ah
- Fakultas Ekonomi dan Bisnis Islam
- Fakultas Tarbiyah dan Keguruan
- Fakultas Dakwah
- Fakultas Ushuluddin dan Adab

2. Jurusan Dakwah dengan satu program studi yaitu Komunikasi Penyiaran Islam

3. Jurusan Syari'ah dengan tiga Program Studi yaitu Al-ahwal Al-syakhsyah, Jinayah Siyasaah dan Mu'amalat.

4. Jurusan Tarbiyah dengan tiga program studi yaitu, Pendidikan Agama Islam, Pendidikan Bahasa Arab dan Tadris Bahasa Inggris

5. Jurusan Ushuluddin dengan dua program studi yaitu Akidah Filsafat dan Tafsir Hadits.

Dan pada tahun 2004, berdasarkan Keppres RI Nomor : 91 Tahun 2004 tanggal 18 Oktober 2004 berubah status dari Sekolah Tinggi Agama Islam Negeri (STAIN) Sultan Maulana Hasanudin Banten Serang menjadi Institut Agama Islam Negeri (IAIN) Sultan Maulana Hasanuddin Banten. Perubahan dari STAIN "SMHB" Serang menjadi IAIN SMH Banten mengharuskan IAIN "SMH" Banten melakukan *rethinking* secara menyeluruh mengenai arah pengembangannya, mulai dari bangunan epistemology keilmuan keislaman yang menjadi basis keilmuan, reformasi bidang-bidang ilmu keislaman, hingga reinstitusionalisasi IAIN. Reinstitusionalisasi tersebut dapat berupa pembukaan Fakultas, Jurusan dan Program Studi baru, serta penjabaran keilmuan keislaman dalam struktur Fakultas, Jurusan, dan Prodi.

Berdasarkan Keppres RI Nomor : 91 Tahun 2004 tanggal 18 Oktober 2004 tentang perubahan status dari Sekolah Tinggi Agama Islam Negeri (STAIN) Sultan Maulana Hasanudin Banten Serang menjadi Institut Agama Islam Negeri (IAIN) Sultan Maulana Hasanuddin Banten.

Kemudian pada Tanggal 7 April 2017 keluar Peraturan Presiden Nomor 39 Tahun 2017 tentang Pendirian Universitas Islam Negeri (UIN) Sultan Maulana Hasanuddin Banten sebagai Perubahan Bentuk dari Institut Agama Islam Negeri (IAIN) Sultan Maulana Hasanuddin Banten.

*UIN SMH Banten memiliki
5 Prodi*

Universitas Islam Negeri (UIN) Sultan Maulana Hasanuddin Banten memiliki 5 (Lima) Fakultas dan 5 (Lima) Program Studi Pascasarjana sebagaimana berikut:

1. Fakultas Syari'ah:

- a. Jurusan Hukum Keluarga/Akhwil syakhshiyah
- b. Jurusan Hukum Tata Negara/Siyasah
- c. Jurusan Hukum Ekonomi Syari'ah/ Mu'amalah.

2. Fakultas Ekonomi dan Bisnis Islam:

- a. Jurusan Ekonomi Syari'ah.
- b. Jurusan Perbankan Syari'ah .
- c. Jurusan Asuransi Syari'ah.

3. Fakultas Tarbiyah dan Keguruan:

- a. Jurusan Pendidikan Agama Islam
- b. Jurusan Pendidikan Bahasa Arab
- c. Jurusan Tadris Bahasa Inggris
- d. Jurusan Pendidikan Guru Madrasah Ibtidaiyah (PGMI)
- e. Jurusan Manajemen Pendidikan Islam
- f. Jurusan Pendidikan Guru Raudhhatul Athfal (PGRA)

4. Fakultas Ushuluddin dan Adab:

- a. Jurusan Filsafat Agama
- b. Jurusan Ilmu Al Quran dan Tafsir
- c. Jurusan Sejarah dan Kebudayaan Islam
- d. Jurusan Bahasa Dan Sastra Arab
- e. Jurusan Ilmu Hadits

5. Fakultas Dakwah:

- a. Jurusan Komunikasi dan Penyiaran Islam
- b. Jurusan Bimbingan dan Konseling Islam
- c. Jurusan Pengembangan Masyarakat Islam

Program Studi Pasca Sarjana terdiri dari :

- a. Program Studi Hukum Islam (Al-Ahwal Al-Syakhsiyah)
- b. Program Studi Pendidikan Agama Islam
- c. Program Studi Ekonomi Syariah

d. Program Studi Manajemen Pendidikan Islam

e. Program Studi Pendidikan Bahasa Arab

Visi UIN SMH Banten

Visi

Visi UIN SMH Banten adalah Menjadi Universitas Islam yang unggul dan terkemuka dalam keilmuan yang berwawasan Global.

Misi UIN SMH Banten

Misi

Untuk melaksanakan visi tersebut maka UIN Sultan Maulana Hasanuddin Banten mengembangkan misi sebagai berikut:

1. mengembangkan pendidikan akademik, Vokasi dan profesi yang berkualitas;
2. Menyelenggarakan penelitian yang inovatif dan Integratif;
3. Melakukan transformasi masyarakat sesuai nilai keislaman;
4. Membangun kerjasama yang produktif dan kompetitif.

Tujuan UIN Sultan

Maulana Hasanuddin

Banten

Tujuan

Tujuan UIN Sultan Maulana Hasanuddin Banten, terdiri atas:

1. Menghasilkan lulusan yang unggul, profesional dan berakhlak karimah yang dapat menerapkan dan mengembangkan ilmu Pengetahuan teknologi dan seni;
2. Terciptanya penelitian yang inovatif dan Integratif untuk ilmu Pengetahuan dan peradaban;
3. Terlaksananya pengabdian dan Pemberdayaan masyarakat secara Transformatif berbasis nilai keislaman;
4. Terlaksananya kerjasama yang produktif dan kompetitif.

Kedudukan UIN Sultan

Maulana Hasanuddin

Banten

Kedudukan, Tugas Pokok dan Fungsi

Berdasarkan Peraturan Menteri Agama Nomor 23 Tahun 2017 tentang Organisasi dan Tata Kerja Universitas Islam Negeri Sultan Maulana Hasanuddin Banten tanggal 20 Juli 2017, maka Universitas Islam Negeri Sultan Maulana Hasanuddin Banten mempunyai Kedudukan, Tugas Pokok, dan Fungsi sebagai berikut:

Kedudukan UIN Sultan Maulana Hasanuddin Banten:

1. Universitas Agama Islam Negeri Sultan Maulana Hasanudin

Banten yang selanjutnya disebut Universitas adalah perguruan tinggi yang diselenggarakan oleh Kementerian Agama yang berada di bawah dan bertanggung jawab kepada Menteri Agama.

2. Universitas secara fungsional dibina oleh Direktur Jenderal Pendidikan Islam.

Tugas UIN Sultan Maulana Hasanuddin Banten:

Tugas Pokok:

UIN SMH Banten

Universitas mempunyai tugas melaksanakan penyelenggaraan pendidikan tinggi yang meliputi program pendidikan akademik, vokasi dan/atau profesi, penelitian, dan pengabdian kepada masyarakat dalam bidang ilmu pengetahuan dan teknologi keagamaan Islam dan ilmu umum sesuai dengan ketentuan peraturan perundang-undangan.

Fungsi UIN Sultan Maulana Hasanuddin Banten:

Fungsi UIN SMH Banten

Dalam melaksanakan tugas tersebut Universitas menjalankan fungsi:

1. Perumusan dan penetapan visi, misi, kebijakan, dan perencanaan program;
2. Penyelenggaraan dan pelaksanaan pendidikan akademik, vokasi dan/atau profesi, penelitian, dan pengabdian kepada masyarakat dalam bidang ilmu pengetahuan dan teknologi keagamaan Islam dan ilmu umum;
3. Pelaksanaan pembinaan civitas akademika; dan
4. Pelaksanaan administrasi dan pelaporan.

Struktur Organisasi

Struktur Organisasi

Untuk melaksanakan kedudukan, tugas, dan fungsi tersebut UIN Sultan Maulana Hasanuddin Banten memiliki struktur organisasi yang terdiri dari Organ Pengelola, Organ Pertimbangan dan Organ Pengawasan.

1. Organ Pengelola terdiri dari:

- a. Rektor dan Wakil Rektor;
- b. Fakultas;
- c. Pascasarjana;
- d. Biro;
- e. Lembaga; dan
- f. Unit Pelaksana Teknis

2. Organ Pertimbangan terdiri dari:

- a. Senat Universitas

3. Organ Pengawasan terdiri dari:

- a. Satuan Pengawasan Internal (SPI)

A.3. PENDEKATAN PENYUSUNAN LAPORAN KEUANGAN

Sesuai dengan tuntutan Peraturan Pemerintah Nomor 74 Tahun 2012 tentang Pengelolaan Keuangan Badan Layanan Umum, maka susunan organisasi dan tata laksana UIN SMH Banten perlu penyesuaian sehingga sejalan dengan prinsip-prinsip Pola Pengelolaan Keuangan Badan Layanan Umum yang menekankan kepada aspek-aspek transparansi, kemandirian, akuntabilitas dan tanggung jawab. Penyesuaian tersebut dilakukan dengan menggabungkan dua peraturan yaitu Peraturan Menteri Agama nomor 32 Tahun 2017 tentang Statuta UIN SMH Banten dengan Peraturan Pemerintah Nomor 74 Tahun 2012 tentang Pengelolaan Keuangan Badan Layanan Umum yang menghasilkan susunan organisasi UIN SMH Banten terdiri dari:

1. Dewan Pengawas
2. Senat
3. Pimpinan BLU (Rektor dan Wakil Rektor)
4. Satuan Pengawasan Internal (SPI)
5. Pejabat Keuangan BLU
6. Pejabat Teknis
7. Kepala Biro Administrasi, Umum, Perencanaan, Keuangan dan

Kepegawaian

8. Kepala Biro Akademik, Alumni dan Kerjasama
 9. Dekan Fakultas
 10. Direktur Pascasarjana
 11. Ketua Lembaga Penelitian dan Pengabdian Masyarakat
 12. Ketua Lembaga Penjaminan Mutu Pendidikan
 13. Kepala Perpustakaan
 14. Kepala Pusat Pengembangan Bahasa
 15. Kepala Pusat Pengembangan Bisnis
 16. Kepala Pusat Sistem Teknologi dan Pangkalan Data
- Laporan Keuangan BLU Tahun 2018 mencakup seluruh aspek keuangan yang dikelola oleh unit Organisasi pada UIN SMH Banten.

A.4. KEBIJAKAN AKUNTANSI

A.4.1 Basis Akuntansi

*Basis Akuntansi LK-BLU
UIN SMH Banten adalah
basis Akrual*

Basis Akuntansi yang digunakan dalam Laporan Keuangan Badan Layanan Umum UIN SMH Banten adalah basis Akrual. Basis Akrual berarti pendapatan diakui pada saat hak untuk memperoleh pendapatan telah terpenuhi walaupun kas belum diterima dan beban diakui pada saat kewajiban yang mengakibatkan penurunan nilai kekayaan bersih telah terpenuhi walaupun kas belum dikeluarkan oleh entitas yang bersangkutan.

A.4.2 Periode Pelaporan

*Periode Pelaporan
dimulai dari 1 Januari s.d
30 September 2021*

Periode Pelaporan Laporan Keuangan Berdasarkan Tahun anggaran penyelenggaraan Badan Layanan Umum (BLU) Tahun 2021 dimulai dari 1 Januari Sampai dengan 31 Desember 2021.

A.4.3 Mata Uang Transaksi dan Pelaporan

*Mata uang pelaporan
menggunakan mata uang
Rupiah*

Mata uang pelaporan menggunakan mata uang Rupiah. Transaksi dalam mata uang asing dibukukan dengan menggunakan mata uang rupiah dengan menjabarkan mata uang asing tersebut dalam mata

uang rupiah berdasarkan kurs BI pada tanggal terjadinya transaksi. Aset dan Kewajiban moneter dalam mata uang asing dijabarkan dalam mata uang IDR dengan menggunakan kurs tengah BI pada tanggal pelaporan. Selisih Kurs yang terjadi diakui sebagai kurs pendapatan atau beban pada laporan aktivitas penyelenggaraan BLU.

Aset

A.4.4 Aset

Aset adalah sumber daya ekonomi yang dikuasai dan/atau dimiliki oleh UIN SMH Banten sebagai akibat dari peristiwa masa lalu dan dari mana manfaat ekonomi dan/atau sosial di masa depan diharapkan dapat diperoleh, baik oleh Pemerintah maupun oleh masyarakat, serta dapat diukur dalam satuan uang, termasuk sumber daya non-keuangan yang diperlukan untuk penyediaan jasa bagi masyarakat umum dan sumber-sumber daya yang dipelihara karena alasan sejarah dan budaya.

Dalam pengertian aset ini tidak termasuk sumber daya alam seperti hutan, kekayaan di dasar laut, dan kandungan pertambangan. Aset diakui pada saat diterima atau pada saat hak kepemilikan berpindah. Aset diklasifikasikan menjadi Aset Lancar, Investasi, Aset Tetap, Piutang Jangka Panjang dan Aset Lainnya.

A.4.5 Aset Lancar

Aset Lancar mencakup kas dan aset lainnya yang akan kembali menjadi kas dengan cara menjual, menagih, atau habis pakai dalam operasional entitas yang bersangkutan dalam satu periode akuntansi.

a. Kas dan Setara Kas

Kas adalah uang tunai atau saldo simpanan di Bank yang setiap saat dapat digunakan untuk membiayai kegiatan BLU. Kas terdiri dari saldo kas dan rekening giro. Setara kas merupakan bagian dari aset lancar yang sangat liquid yang dapat dikonversi menjadi kas dalam jangka waktu 1 s.d 3 bulan tanpa menghadapi resiko perubahan nilai

yang signifikan, tidak termasuk piutang dan persediaan.

b. Investasi Jangka Pendek

Investasi adalah aset yang dimaksudkan untuk memperoleh manfaat ekonomi seperti bunga, deviden royalti atau manfaat sosial dan/atau manfaat lainnya sehingga dapat meningkatkan kemampuan BLU dalam rangka pelayanan kepada masyarakat. Investasi Jangka Pendek adalah Investasi yang dapat segera dicairkan dan dimaksudkan untuk dimiliki selama 3 sampai 12 bulan.

Investasi Jangka Pendek yang dimiliki dengan karakteristik:

- Dapat segera diperjualbelikan / dicairkan
- Ditujukan dalam rangka manajemen kas yang dapat dijual apabila memerlukan kebutuhan kas; dan
- Mempunyai resiko sangat rendah dan dapat diukur secara memadai

c. Piutang Usaha

Piutang usaha adalah hak yang timbul dari penyerahan barang atau jasa dalam rangka kegiatan operasional BLU. Transaksi piutang usaha memiliki karakteristik sebagai berikut:

- Terdapat Penyerahan barang, jasa, uang atau timbulnya hak untuk menagih berdasarkan ketentuan peraturan perundang-undangan;
- Persetujuan atau kesepakatan pihak-pihak terkait;
- Jangka Waktu Pelunasan; dan
- diukur sebesar nilai yang dapat direalisasikan setelah memperhitungkan nilai penyisihan piutang tak tertagih.

Kebijakan Penyisihan Piutang tak tertagih UIN SMH Banten adalah sbagai berikut:

<u>Kualitas Piutang</u>	<u>Besarnya Penyisihan</u>
-Lancar	5%
-Kurang Lancar	10%
-Diragukan	50%
-Macet	100%

d. Piutang Lain-lain

Piutang lain-lain adalah hak yang timbul dari penyerahan barang atau jasa serta uang diluar kegiatan operasional BLU. Transaksi Piutang lain-lain memiliki karakteristik sebagai berikut:

- Terdapat Penyerahan barang, jasa, atau uang diluar kegiatan operasional BLU
- Persetujuan atau kesepakatan pihak-pihak terkait;
- Jangka Waktu Pelunasan; dan
- diukur sebesar nilai yang dapat direalisasikan setelah memperhitungkan nilai penyisihan piutang tak tertagih.

e. Persediaan

Persediaan adalah aset yang diperoleh dengan maksud untuk dijual dalam kegiatan usaha normal, digunakan dalam proses produksi atau dalam bentuk bahan atau perlengkapan untuk digunakan dalam proses produksi atau pemberian jasa.

Persediaan meliputi barang yang dibeli dan disimpan untuk dijual dan/atau diserahkan dalam rangka pelayanan kepada masyarakat. Misalnya barang yang dibeli untuk dijual kembali atau pengadaan tanah dan properti lainnya untuk dicatat dineraca berdasarkan hasil perhitungan fisik pada tanggal neraca dikalikan dengan harga pembelian terakhir, apabila diperoleh dengan pembelian; harga standar apabila diperoleh dengan memproduksi jual kembali.

Persediaan antara lain berupa barang jadi, barang dalam proses produksi dan bahan serta perlengkapan yang akan digunakan dalam proses produksi.

f. Uang Muka

Uang muka menurut tujuannya terdiri dari:

- Uang muka untuk suatu kegiatan mendesak BLU yang belum diketahui secara pasti jumlah biaya/pengeluaran sebenarnya dan harus dipertanggungjawabkan setelah kegiatan tersebut selesai.
- Uang muka kepada pemasok/rekanan atas pembelian barang dan jasa yang pada saat pembayaran tersebut barang dan jasa belum

diterima. Pembayaran dimuka tersebut harus diperhitungkan sebagai bagian pembayaran dari barang dan jasa yang diberikan pada saat penyelesaian. Uang muka berfungsi untuk membiayai kelancaran operasional BLU.

g. Beban dibayar dimuka

Beban dibayar dimuka adalah pembayaran dimuka yang manfaatnya akan diperoleh pada masa yang akan datang. Beban dibayar dimuka berfungsi untuk membiayai operasional jangka panjang bagi kepentingan satker BLU misalnya premi asuransi dan sewa dibayar dimuka.

A.4.6. Investasi Jangka Panjang

Investasi Jangka Panjang adalah Kegiatan yang dilakukan dengan maksud untuk mendapatkan manfaat ekonomi dalam jangka waktu diatas 12 bulan. Investasi Jangka Panjang terdiri dari Deposito dan Investasi Surat Berharga. Investasi Jangka Panjang terdiri dari:

- a. Investasi non-permanen yang dimaksudkan untuk dimiliki secara tidak berkelanjutan.
- b. Investasi Permanen dimaksudkan untuk dimiliki secara berkelanjutan.

A.4.7 Aset Tetap

Aset Tetap adalah sumber daya ekonomi yang dikuasai atau dimiliki sebagai akibat dari peristiwa masa lalu dan dari mana manfaat ekonomi di masa depan diharapkan dapat diperoleh serta dapat diukur dalam satuan uang yang mempunyai masa manfaat lebih dari 12 (dua belas) bulan untuk digunakan dalam kegiatan operasional UIN SMH Banten. Aset tetap meliputi:

- a. Tanah
- b. Gedung dan Bangunan
- c. Peralatan dan Mesin
- d. Jalan Irigasi dan Jaringan

- e. Aset Tetap Lainnya
- f. Kontruksi Dalam Pengerjaan

A.4.8 Akumulasi Penyusutan

Akumulasi Penyusutan adalah penyesuaian nilai sehubungan dengan penurunan kapasitas dan manfaat dari seluruh aset tetap kecuali tanah. Hal-hal yang menjadi perhatian dalam pemberlakuan akumulasi penyusutan adalah sebagai berikut:

- a. Nilai yang dapat disusutkan

Nilai yang dapat disusutkan dari suatu aset tetap dialokasikan secara sistematis sepanjang masa manfaatnya.

- b. Metode Penyusutan

Metode penyusutan harus mencerminkan pola pemanfaatan ekonomi aset oleh BLU. Penyusutan untuk setiap periode diakui sebagai biaya untuk periode yang bersangkutan, metode penyusutan yang digunakan adalah metode garis lurus.

- c. Masa Manfaat

Masa manfaat setiap aset tetap ditelaah secara berulang dan periodik. Jika terjadi perbedaan yang signifikan antara estimasi penyusutan dan hasil tela'ahan, biaya penyusutan untuk periode sekarang dan masa yang akan datang akan disesuaikan.

Akumulasi penyusutan yang digunakan adalah metode garis lurus selama taksiran masa manfaat sebagai berikut:

Tabel Penyusutan Aset

	Masa Manfaat	Prosentase
-Peralatan dan Mesin	2 s.d 20 Tahun	5 - 50 %
-Gedung dan Bangunan	10 s.d 50 Tahun	2 - 10%
-Jalan Irigasi dan Jaringan	5 s.d 40 Tahun	2,5- 20%
-Aset tetap lainnya	4 Tahun	25%

A.4.9 Aset Lainnya

Aset Lainnya adalah aset BLU selain aset lancar, aset tetap, dan investasi jangka panjang. Aset Lainnya antara lain terdiri atas:

a. Aset Tak Berwujud

Aset Tak Berwujud merupakan aset yang dapat diidentifikasi dan tidak mempunyai wujud fisik serta dimiliki untuk digunakan dalam menghasilkan/menyerahkan barang atau jasa yang memiliki masa manfaat lebih dari 12 bulan. Aset Tak Berwujud meliputi software komputer; lisensi dan franchise; hak cipta (copyright), paten, goodwill, dan hak lainnya, hasil kajian/penelitian yang memberikan manfaat jangka panjang.

b. Aset Kerjasama Operasi (KSO)

c. Aset Sewa Guna Usaha

d. Aset Lain-lain

Merupakan aset lainnya yang tidak dapat dikelompokkan dalam aset lancar, investasi jangka panjang, aset tetap, aset tak berwujud, Aset KSO dan Aset Sewa Guna Usaha.

A.4.10 Kewajiban

Kewajiban

Kewajiban adalah utang yang timbul dari peristiwa masa lalu yang penyelesaiannya mengakibatkan aliran keluar sumber daya ekonomi BLU. Dalam konteks pemerintahan, kewajiban muncul antara lain karena konsekuensi pelaksanaan tugas dan tanggung jawab untuk bertindak dimasa lalu.

Dalam konteks penyelenggaraan BLU, kewajiban timbul karena penggunaan sumber daya ekonomi baik barang maupun jasa. Kewajiban diakui jika besar kemungkinan bahwa pengeluaran sumber daya ekonomi akan dilakukan untuk menyelesaikan kewajiban yang ada sampai saat pelaporan dan perubahan atas kewajiban tersebut mempunyai nilai penyelesaian yang dapat diukur dengan andal. Kewajiban dicatat sebesar nilai nominal.

Kewajiban dalam mata uang asing dijabarkan dan dinyatakan dalam mata uang Rupiah. Penjabaran mata uang asing menggunakan kurs tengah Bank Indonesia pada tanggal neraca. Aliran Ekonomi sesudahnya seperti transaksi pembayaran, perubahan penilaian

karena perubahan kurs mata uang asing, dan perubahan nilai lainnya selain perubahan nilai pasar diperhitungkan dengan penyesuaian nilai tercatat kewajiban tersebut. Kewajiban pemerintah diklasifikasikan kedalam kewajiban jangka pendek dan kewajiban jangka panjang.

A.4.10.1 Kewajiban Jangka Pendek

Kewajiban jangka pendek merupakan kelompok kewajiban yang diselesaikan dalam waktu dari dua belas bulan setelah tanggal pelaporan. Kewajiban jangka pendek meliputi Utang operasional, Utang Dana Abadi Umat, Utang lain lain, Utang Pajak Beban yang masih harus dibayar dan Pendapatan yang ditangguhkan.

a. Utang Usaha

Utang Usaha yaitu kewajiban yang timbul karena kegiatan operasional BLU misalnya utang biaya.

b. Utang Pajak

Utang Pajak yaitu kewajiban yang timbul kepada Negara berupa pembayaran pajak.

c. Beban yang masih harus dibayar

Beban yang masih harus dibayar yaitu beban yang muncul akibat penyelenggaraan operasional BLU yang belum dibayarkan sampai dengan tanggal pelaporan termasuk accrued interest.

d. Pendapatan diterima di Muka

Pendapatan diterima di Muka yaitu penerimaan pendapatan dari pihak ketiga sebagai pembayaran jasa tertentu tetapi BLU belum memberikan jasa tersebut kepada pihak ketiga.

e. Bagian Lancar Utang Jangka Panjang

Bagian Lancar Utang Jangka Panjang yaitu bagian dari utang jangka panjang yang akan jatuh tempo 12 bulan setelah tanggal neraca.

f. Utang Jangka Pendek Lainnya

Utang Jangka Pendek Lainnya yaitu utang yang akan jatuh tempo dalam 12 bulan setelah tanggal neraca yang tidak dapat

dikelompokkan dalam Utang Usaha, utang pajak, Beban yang masih harus dibayar, Bagian Lancar Utang Jangka Panjang dan Pendapatan diterima di Muka.

A.4.10.1 Kewajiban Jangka Panjang

Kewajiban Jangka Panjang merupakan kewajiban yang diharapkan akan dibayar/diselesaikan atau jatuh tempo dalam waktu lebih dari duabelasbulan setelah tanggal neraca apabila: Kesepakatan awal perjanjian pinjaman untuk waktu lebih dari 12 bulan dan BLU bermaksud membiayai kembali kewajibannya dengan pendanaan jangka panjang didukung dengan perjanjian kembali pembayaran yang resmi disepakati sebelum laporan keuangan disetujui.

A.4.11 Ekuitas

Ekuitas

Ekuitas adalah hak residual BLU atas asset setelah dikurangi seluruh kewajiban yang dimiliki. Ekuitas BLU terdiri atas ekuitas tidak terikat, ekuitas terikat temporer dan ekuitas terikat permanen.

a. Ekuitas Awal

Merupakan hak residual awal BLU yang merupakan selisih asset dan kewajiban pada saat pertama kali BLU ditetapkan, kecuali sumber daya ekonomi yang diperoleh untuk tujuan tertentu.

b. Surplus (Defisit) LO

Merupakan penjumlahan selisih antara Surplus/Defisit kegiatan operasional, kegiatan non operasional dan kejadian luar biasa.

c. Koreksi Lain-lain

Koreksi Lain-lain diakibatkan karena kesalahan yang terjadi pada periode sebelumnya.

d. Koreksi Revaluasi Aset Tetap

Merupakan revaluasi nilai aset dari Aplikasi Simak-BMN.

Pendapatan

A.4.12 Pendapatan

Pendapatan adalah arus masuk bruto dari manfaat ekonomi yang timbul dari aktivitas BLU selama satu Periode yang mengakibatkan penambahan ekuitas bersih. Pendapatan diklasifikasikan kedalam:

A.4.12.1 Pendapatan Usaha dari Jasa Layanan

Merupakan pendapatan yang diperoleh sebagai imbalan atas barang atau jasa yang diserahkan kepada masyarakat. Pendapatan dari jasa layanan dirinci per jenis layanan BLU.

A.4.12.2 Pendapatan Hibah

Merupakan pendapatan yang diterima dari masyarakat atau badan lain tanpa kewajiban bagi BLU untuk menyerahkan barang/jasa. Hibah diklasifikasikan menjadi hibah terikat dan hibah tidak terikat. Hibah terikat adalah hibah yang peruntukannya ditentukan oleh pemberi hibah. Hibah tidak terikat adalah hibah yang peruntukannya tidak ditentukan oleh pemberi hibah.

A.4.12.3 Pendapatan APBN

Merupakan pendapatan yang berasal dari APBN, baik untuk belanja operasional maupun belanja investasi. Belanja operasional berupa belanja pegawai dan belanja barang dan jasa. Belanja investasi berupa belanja modal.

A.4.12.4 Pendapatan Hasil Kerjasama BLU

Merupakan pendapatan yang berasal dari hasil kerjasama dengan pihak lain misalnya Sewa Kantin dan Aula.

A.4.12.5 Pendapatan Usaha lainnya

Merupakan pendapatan yang berasal dari jasa lembaga

keuangan misalnya Pendapatan Bunga.

A.4.12.6 Pendapatan dari Kejadian Luar Biasa

Merupakan pendapatan yang timbul diluar kegiatan normal BLU yang tidak berulang dan diluar kendali BLU.

A.4.13 Beban

Beban

Beban adalah penurunan manfaat ekonomi selama satu periode akuntansi dalam bentuk arus keluar kas atau berkurangnya aset atau terjadinya kewajiban yang mengakibatkan penurunan ekuitas bersih.

A.4.13.1 Beban Pegawai

Merupakan kompensasi terhadap pegawai baik dalam bentuk uang atau barang yang harus dibayarkan kepada pegawai. Beban ini terdiri dari beban gaji dan tunjangan, honorarium/lembur/vakasi/tunjangan khusus dan beban kontribusi sosial.

A.4.13.2 Beban Barang dan Jasa

Merupakan pengeluaran untuk menampung pembelian barang dan jasa serta beban perjalanan. Beban ini antara lain meliputi beban barang, beban jasa, beban pemeliharaan, beban perjalanan dan beban barang BLU.

A.4.13.3 Beban Bunga

Beban bunga digunakan untuk alokasi pengeluaran untuk pembayaran bunga yang dilakukan atas kewajiban pokok utang. Beban ini antara lain meliputi beban bunga Bank dan beban administrasi Bank.

A.4.13.4 Beban Hibah

Merupakan pengeluaran dalam bentuk uang/barang atau jasa kepada pemerintah, organisasi dan kelompok masyarakat yang

secara spesifik telah ditetapkan peruntukannya, bersifat tidak wajib dan tidak mengikat serta tidak terus menerus.

A.4.13.5 Beban Bantuan Sosial

Merupakan transfer uang atau barang yang diberikan kepada masyarakat guna melindungi dari kemungkinan terjadinya resiko sosial.

A.4.13.6 Beban Lain-lain/tak terduga

Merupakan pengeluaran yang tidak dapat diklasifikasikan kedalam pos-pos pengeluaran seperti penanggulangan bencana alam dan pengeluaran tidak terduga yang sangat diperlukan dalam penyelenggaraan BLU.

A.4.13.7 Beban Murni Akrual

Beban murni akrual digunakan untuk mencatat beban beban murni akrual pada laporan operasional dan tidak ada pada laporan realisasi anggaran seperti beban penyusutan, beban penyisihan piutang tak tertagih, beban amortisasi dan beban kerugian selisih kurs.

A.4.13.8 Biaya dari Kejadian Luar Biasa

Merupakan beban yang timbul diluar kegiatan normal BLU yang tidak diharapkan terjadi dan terjadi berulang dan diluar kendali BLU.

B. PENJELASAN POS-POS LAPORAN REALISASI ANGGARAN

B.1 PENJELASAN UMUM LAPORAN REALISASI ANGGARAN

Laporan Realisasi Anggaran adalah memberikan informasi tentang realisasi dan anggaran entitas yang menunjukkan tingkat ketercapaian target-target yang telah disepakati sesuai dengan peraturan perundang-undangan.

Laporan Realisasi Anggaran merupakan dasar bagi satker BLU dalam rangka memenuhi tujuan akuntabilitas sebagaimana ditetapkan oleh peraturan perundang-undangan. Jumlah Pendapatan Negara dan Hibah pada Tahun 2021 sebesar Rp53,688,788,245,- dan Belanja Tahun 2021 sebesar Rp259,349,605,494,-

B.2 PENJELASAN PER POS-POS LAPORAN REALISASI ANGGARAN

B.2.1. Pendapatan Negara dan Hibah

B.2.1.1. Pendapatan Penerimaan Negara Bukan Pajak

Pendapatan Penerimaan Negara Bukan Pajak per Tahun 2021 dan 2020 sebesar Rp53,688,788,245,- dan Rp52,311,226,882,- berasal dari Pendapatan PNBP Lainnya dan Pendapatan Badan Layanan Umum. Rincian Pendapatan sebagai berikut:

*Pendapatan Penerimaan
Negara Bukan Pajak
Tahun 2021
Rp53,688,788,245,-*

Tabel 1

Pendapatan Penerimaan Negara Bukan Pajak

Uraian	2021	2020
Pendapatan Jasa Layanan Umum	50.998.698.300	50.494.487.500
Pendapatan Hasil Kerjasama BLU	1.149.906.650	411.393.181
Pendapatan BLU Lainnya	1.260.462.112	1.219.564.391
Pendapatan PNBP Lainnya	279.721.183	185.781.810
Total Arus Masuk	53.688.788.245	52.311.226.882

*Pendapatan Jasa
Layanan Umum Tahun
2021 Rp50,998,698,300,-*

B.2.1.1.1 Pendapatan Jasa Layanan Umum

Pendapatan Jasa Layanan Umum berupa pendapatan SPP Mahasiswa UIN Sultan Maulana Hasanuddin Banten per Tahun 2021 dan 2020

sebesar Rp50,998,698,300,- dan Rp50,494,487,500,- terjadi kenaikan pendapatan Jasa Layanan Pendidikan (SPP) dibanding Tahun Lalu.

Pendapatan Hasil
Kerjasama Tahun 2021
sebesar
Rp1,149,906,650,-

B.2.1.1.2 Pendapatan Hasil Kerjasama BLU

Pendapatan Hasil Kerjasama BLU per Tahun 2021 dan 2020 sebesar Rp1,149,906,650,- dan Rp411,393,181,- berasal dari Sewa kantin dan Aula UIN Sultan Maulana Hasanuddin Banten.

Pendapatan Usaha
Lainnya BLU Tahun 2021
sebesar
Rp1,260,462,112,-

B.2.1.1.3 Pendapatan Usaha Lainnya BLU

Pendapatan BLU Lainnya per Tahun 2021 dan 2020 sebesar Rp1,260,462,112,- dan Rp1,219,564,391,- berasal dari Pendapatan Jasa Layanan Perbankan BLU yaitu bunga Rekening yang dimiliki UIN Sultan Maulana Hasanuddin Banten.

Pendapatan PNBP
Lainnya Tahun 2021
sebesar Rp279,721,183,-

B.2.1.1.4 Pendapatan PNBP Lainnya

Pendapatan PNBP lainnya per Tahun 2021 dan 2020 sebesar Rp279,721,183,- dan Rp185,781,810,-. Pendapatan PNBP terdiri dari :

Tabel 2
Pendapatan PNBP lainnya

Uraian	2021	2020
Penerimaan Kembali Belanja Pegawai TAYL	657	2.061.081
Penerimaan Kembali Belanja Barang TAYL	279.720.526	83.467.800
Penerimaan Kembali Belanja Modal TAYL		79.752.929
Pendapatan pemindahtanganan BMN		20.500.000
Total Arus Masuk	279.721.183	185.781.810

Belanja Tahun 2021
sebesar
Rp259,349,605,494,-

Belanja Pegawai Tahun
2021 sebesar
Rp42,480,278,259,-

Belanja Barang Tahun
2021 sebesar
Rp53,915,778,078,-

Belanja Bantuan Sosial
Tahun 2021 sebesar
Rp9,992,400,000,-

Belanja Modal Tahun
2021 sebesar
Rp152,961,149,157,-

B.2.2. Belanja

Jumlah Belanja per Tahun 2021 dan 2020 sebesar Rp259,349,605,494,- dan Rp301,621,149,161,- terjadi penurunan belanja dibanding Tahun Lalu. Belanja terdiri dari:

B.2.2.1.1 Belanja Pegawai

Belanja Pegawai per Tahun 2021 dan 2020 sebesar Rp42,480,278,259,- dan Rp35,763,347,305,- merupakan belanja yang dikeluarkan untuk pembayaran honor/Gaji/tunjangan yang berhubungan dengan penyelenggaraan BLU.

B.2.2.1.2 Belanja Barang

Belanja Barang Tahun 2021 dan 2020 sebesar Rp53,915,778,078,- dan Rp50,202,424,447,- merupakan belanja yang dikeluarkan untuk pengadaan barang yang nilai manfaatnya kurang dari 12 bulan atau pemakaian jasa selama melaksanakan program dan kegiatan satker BLU.

B.2.2.1.3 Belanja Bantuan Sosial

Belanja Bantuan Sosial Tahun 2021 dan 2020 sebesar Rp9,992,400,000,- dan Rp8,376,000,000,- merupakan belanja yang dikeluarkan dalam bentuk barang dan jasa kepada masyarakat yang bertujuan mensejahterakan masyarakat yang sifatnya tidak terus menerus dan selektif serta guna melindungi masyarakat dari kemungkinan terjadinya resiko sosial.

B.2.2.2 Belanja Modal

Belanja Modal Tahun 2021 dan 2020 sebesar Rp152,961,149,157,- dan Rp207,279,377,409,-

merupakan belanja yang digunakan untuk pengeluaran yang dilakukan dalam rangka pengadaan atau pembangunan aset tetap yang mempunyai nilai manfaat lebih dari 12 Bulan untuk digunakan dalam kegiatan satker BLU. Rincian Belanja Modal terdapat pada Tabel dibawah ini:

Tabel 3
Rincian Belanja Modal

Uraian	2021	2020
Belanja Modal Tanah		
Belanja Modal Peralatan dan Mesin	18.167.252.343	3.564.611.900
Belanja Modal Gedung dan Bangunan	131.287.188.533	199.009.065.495
Belanja Modal Jalan, Jaringan dan Irigasi		
Belanja Modal Lainnya	133.221.995	38.377.000
Belanja Modal Peralatan dan Mesin BLU	2.051.976.800	2.777.327.322
Belanja Modal Gedung dan Bangunan BLU	1.042.936.936	1.393.774.752
Belanja Modal Jalan, Jembatan dan Jaringan BLU		
Belanja Modal Lainnya BLU	278.572.550	496.220.940
Jumlah	152.961.149.157	207.279.377.409

C. PENJELASAN PER POS LAPORAN PERUBAHAN SALDO ANGGARAN LEBIH

Saldo Anggaran Lebih
(SAL) awal Tahun 2021
sebesar
Rp54,059,759,418,-

C.1 Saldo Anggaran Lebih (SAL) Awal

Pos Saldo Anggaran Lebih (SAL) awal Tahun 2021 dan 2020 sebesar Rp54,059,759,418,- dan Rp43,639,775,562,- berasal dari Saldo Anggaran Lebih (SAL) periode sebelumnya.

Penggunaan SAL Tahun
2021 sebesar Rp0,-

C.2 Penggunaan SAL

Pos Penggunaan SAL Tahun 2021 dan 2020 sebesar Rp0,- dan Rp0,- merupakan penggunaan dana SAL pada BLU dalam rangka penerimaan pembiayaan BLU melalui pengesahan SP3B-BLU.

SiLPA/SiKPA Tahun 2021
sebesar
Rp(205,660,817,249),-

C.3 Silpa/Sikpa

Pos SiLPA/SiKPA Tahun 2021 dan 2020 sebesar Rp(205,660,817,249),- dan Rp(249,309,922,279,-) merupakan nilai SiLPA/SiKPA dari selisih pendapatan dan belanja pada Laporan Realisasi Anggaran.

Penyesuaian Transaksi
BLU dengan BUN Tahun
2021 sebesar
Rp215.066,184,743,-

C.4 Penyesuaian Transaksi BLU dengan BUN

Penyesuaian Transaksi BLU dengan BUN Tahun 2021 dan 2021 sebesar Rp215.066,184,743,- dan Rp259,729,906,135,-. Dengan rincian sebagai berikut:

Tabel 4
Penyesuaian Transaksi BLU dengan BUN

Uraian	2021	2020
Pendapatan Alokasi APBN Ke Kas Negara	215.345.905.926	259.915.687.945
Penyetoran PNBPN ke Kas Negara	(279.721.183)	(185.781.810)
Penyetoran Surplus BLU ke Kas Negara	-	-
Total	215.066.184.743	259.729.906.135

- Pos Pendapatan Alokasi APBN merupakan pos penyesuaian transaksi antara BLU dan BUN atas realisasi belanja sesuai dengan SP2D Belanja yang bersumber dari pagu DIPA rupiah murni (seluruh akun kecuali akun 525xxx dan 537xxx pada Buku Besar Kas);
- Pos Penyetoran PNBPN ke Kas Negara merupakan penyesuaian transaksi antara BLU dan BUN atas realisasi PNBPN yang disetor ke kas umum negara (seluruh akun 423xxx pada Buku Besar Kas);

- Pos Penyetoran surplus BLU ke Kas Negara merupakan pos penyesuaian transaksi antara BLU dan BUN atas penyetoran surplus BLU ke Kas Negara dengan surat setoran kas Negara;

*SiLPA/SiKPA setelah
Penyesuaian sebesar
Rp9,405,367,494,-*

C.5 Silpa/Sikpa setelah Penyesuaian

Pos SiLPA/SiKPA setelah Penyesuaian Tahun 2021 dan 2020 sebesar Rp9,405,367,494,- dan Rp10,419,983,856,-.

*sisa dana PLPG Pada
rekening dana kelolaan
Tahun 2021 sebesar
Rp0,-*

C.6 Sisa dana PLPG Pada rekening dana kelolaan

Sisa dana PLPG Pada rekening dana kelolaan Tahun 2021 dan 2020 sebesar Rp0,- dan Rp245,861,126,- merupakan Sisa Dana PLPG yang diselenggarakan oleh Fakultas Tarbiyah dan Keguruan yang belum disetorkan ke Kementerian Agama Pusat yang merupakan sumber pemberi Dana sehingga Dana tersebut masih ada pada brangkas bendahara Fakultas Tarbiyah dan Keguruan.

*Koreksi Kesalahan
Pembukuan Tahun
Sebelumnya sebesar
Rp0*

C.7 Koreksi Kesalahan Pembukuan Tahun Sebelumnya

Pos Koreksi Kesalahan Pembukuan Tahun Sebelumnya Tahun 2021 dan 2020 sebesar Rp0 dan Rp1,379,717,- merupakan pos untuk menyajikan koreksi kesalahan pembukuan tahun sebelumnya antara lain transaksi reklasifikasi pendefinitifan atas Kas dan Bank BLU belum Disahkan menjadi Kas dan Bank BLU.

*Saldo Anggaran Lebih
(SAL) akhir Tahun 2021
sebesar
Rp63,465,126,912,-*

C.8 Saldo Anggaran Lebih (SAL) Akhir

Pos Saldo Anggaran Lebih (SAL) akhir Tahun 2021 dan 2020 sebesar Rp63,465,126,912,- dan Rp54,304,240,827,- merupakan Saldo Anggaran Lebih (SAL) awal ditambah SiLPA/(SiKPA) setelah Penyesuaian.

D.PENJELASAN PER POS NERACA

D.1 Aset

D.1.1 Aset Lancar

D.1.1.1 . Kas dan Setara Kas Lainnya

Kas dan Setara Kas
Lainnya Tahun 2021
sebesar
Rp740,309,305,

Jumlah Kas dan Setara Kas Lainnya Tahun 2021 dan 2020 adalah sebesar Rp740,309,305,- dan Rp245,861,126,- Rincian Kas dan Setara Kas UIN SMH Banten adalah sebagai Berikut :

Tabel 5
Rincian Kas dan Setara Kas Lainnya
Tahun 2021

Uraian	2021	2020
Sisa Dana PPG PAI	378,914,805	245,861,126
Sisa Dana PPG madrasah	168,763,000	
SKN DJUMIATI	8,200,000	
Diterima dari BPJH KEMENAG OP/PII LEMBAGA PEN	1,797,500	
Diterima dari Beasiswa S1 untuk mahasiswa UIN Banten	178,899,500	
Diterima honor keg biaya personil peserta didik	3,734,500	
Jumlah	740,309,305	245,861,126

Kas Pada Badan Layanan
Umum Tahun 2021
sebesar
Rp63,463,747,195,-

D.1.1.2 . Kas Pada Badan Layanan Umum

Jumlah Kas Pada BLU Tahun 2021 dan 2020 adalah sebesar Rp63,463,747,195,- dan Rp54,058,379,701,- Rincian Kas BLU UIN SMH Banten adalah sebagai berikut:

Tabel 6
Kas Pada Badan Layanan Umum
Tahun 2021

No	Nomor Rekening	Keterangan	Nama Bank	Jenis Rekening	Saldo per 31 Desember 2021
1	0004701300003990	BTN Penerimaan	BTN	Giro	41,324,056,272
2	0004701300004289	BTN Pengeluaran	BTN	Giro	1,674,807,378
3	3012017012	Giro BNI	BNI	Giro	4,705,640,334
4	0456462194	Deposito BNI 1	BNI	Deposito	3,159,190,546
5	0497378757	Deposito BNI 2	BNI	Deposito	3,083,957,316
6	7775550017	Giro BSI	BSI	Giro	3,513,275,941
7	7000000079115783	Deposito BSI 1	BSI	Deposito	1,369,274,044
8	7000000097276271	Deposito BSI 2	BSI	Deposito	4,633,545,365
9	0004701300008102	Operasional Pengeluaran Rektorat	BTN	Giro	
10	0004701300008097	Operasional Pengeluaran Pasca	BTN	Giro	
11	0004701300008128	Operasional Pengeluaran FSAINS	BTN	Giro	
12	0004701300008136	Operasional Pengeluaran FUDA	BTN	Giro	
13	0004701300008152	Operasional Pengeluaran FD	BTN	Giro	
14	0004701300008089	Operasional Pengeluaran FS	BTN	Giro	
15	0004701300008144	Operasional Pengeluaran FEBI	BTN	Giro	
16	0004701300008110	Operasional Pengeluaran FTK	BTN	Giro	
Total saldo kas BLU					63,463,747,196

Pendapatan yang masih harus diterima Tahun 2021 sebesar Rp337,681,900,-

Persediaan Badan Layanan Umum Tahun 2021 sebesar Rp583,579,390,-

D.1.1.3. Pendapatan yang masih harus diterima

Jumlah Pendapatan yang masih harus diterima Tahun 2021 dan 2020 adalah sebesar Rp337,681,900,- dan Rp442,585,083,- merupakan pendapatan spp mahasiswa yang tertunggak.

D.1.1.4. Persediaan

Jumlah Persediaan Badan Layanan Umum Tahun 2021 dan 2020 adalah sebesar Rp583,579,390,- dan Rp296,233,990,-. Rincian Persediaan adalah sebagai berikut :

Tabel 7
Persediaan
Tahun 2021 an 2020

Uraian	2021	2020
Barang Konsumsi	580,209,390	295,783,990
Bahan untuk pemeliharaan	125,000	
Persediaan lainnya	3,245,000	450,000
Total	583,579,390	296,233,990

Aset tetap Tahun 2021
sebesar
Rp1,096,977,292,518,-

D.1.2 Aset Tetap

Saldo aset tetap Tahun 2021 dan 2020 adalah sebesar Rp1,096,977,292,518,- dan Rp956,589,256,442,- terjadi kenaikan nilai Aset Tetap karena adanya belanja modal Tahun 2021. Rincian Aset Tetap UIN SMH Banten adalah sebagai berikut:

Tabel 8
Rincian Aset Tetap
Tahun 2021 dan 2020

Uraian	Saldo Awal	Penambahan	Saldo Akhir
Tanah	623,262,725,516		623,262,725,516
Peralatan dan Mesin	46,551,105,461	19,898,594,683	66,449,700,144
Gedung dan Bangunan	117,393,516,563	774,801,289	118,168,317,852
Jalan, Irigasi dan Jaringan	3,779,051,302	26,000,000	3,805,051,302
Aset Tetap Lainnya	5,052,096,692	265,221,645	5,317,318,337
Konstruksi Dalam Pengerjaan	205,571,235,677	131,325,254,480	336,896,490,157
Akumulasi Penyusutan	(45,020,474,769)	(11,901,836,021)	(56,922,310,790)
Jumlah Aset Tetap	956,589,256,442	140,388,036,076	1,096,977,292,518

Tanah Tahun 2021
sebesar
Rp623,262,725,516,-

D.1.2.1. Tanah

Nilai aset tetap berupa tanah yang dimiliki UIN SMH Banten Tahun 2021 dan 2020 adalah masing-masing sebesar Rp623,262,725,516,- dan Rp623,262,725,516,- namun terhitung Tahun 2019 belum ada belanja modal tanah.

Peralatan dan Mesin
Tahun 2021
Rp66,449,700,144,-

D.1.2.2. Peralatan dan Mesin

Saldo aset tetap berupa peralatan dan mesin Tahun 2021 dan 2020 adalah Rp66,449,700,144,- dan Rp46,551,105,461,- Rincian peralatan dan mesin UIN SMH Banten per 31 Desember 2021 adalah sebagai berikut:

Tabel 9
Rincian peralatan dan mesin

Uraian	Nilai
Saldo Awal Peralatan dan Mesin	46,551,105,461
Penambahan Nilai Peralatan	20,023,040,683
Mutasi tambah Peralatan dan mesin	19,548,403,643
Hibah Micro Bus	474,637,040
Pengurangan nilai Peralatan	124,446,000
Korekasi Pencatatan	124,446,000
Saldo Peralatan dan Mesin per 31 Des 2021	66,449,700,144

Gedung dan Banguna
Tahun 2021 sebesar
Rp118,168,317,852,-

D.1.2.3. Gedung dan Bangunan

Saldo Gedung dan Bangunan Tahun 2021 dan 2020 adalah masing-masing sebesar Rp118,168,317,852,- dan Rp117,393,516,563,-. Rincian Gedung dan Bangunan UIN SMH Banten per 31 Desember 2021 adalah sebagai berikut:

Tabel 10
Rincian Gedung dan Bangunan

Uraian	Nilai
Saldo Awal Gedung dan Bangunan	117,393,516,563
Penambahan Nilai Gedung dan Bangunan	4,834,548,249
Belanja Modal Gedung dan Bangunan	4,834,548,249
Pengurangan Nilai Gedung dan Bangunan	4,059,746,960
Koreksi Pencatatan	4,006,047,500
Koreksi Revaluasi Gedung permanen	53,699,460
Saldo Gedung dan Bangunan per 31 Des 2021	118,168,317,852

Jalan Irigasi dan Jaringan
Tahun 2021 sebesar
Rp3,805,051,302,-

D.1.2.4. Jalan Irigasi dan Jaringan

Saldo Jalan, Irigasi dan Jaringan Tahun 2021 dan 2020 Rp3,805,051,302,- dan Rp3,779,051,302,-. Rincian Jalan, Irigasi dan Jaringan UIN SMH Banten per 31 Desember 2021 adalah sebagai berikut:

Tabel 11
Rincian Jalan, Irigasi, dan Jaringan

Uraian	Nilai
Saldo Awal Jalan Irigasi dan Jaringan	3,779,051,302
Penambahan Nilai Jalan Irigasi dan Jaringan	131,195,000
Jaringan Listrik lainnya	131,195,000
Pengurangan Nilai Jalan Irigasi dan Jaringan	105,195,000
Koreksi Pencatatan	105,195,000
Saldo Jalan Irigasi dan Jaringan per 31 Des 2021	3,805,051,302

Aset Tetap lainnya Tahun
2021 sebesar
Rp5,317,318,337,-

D.1.2.5. Aset Tetap lainnya

Saldo Aset Tetap Lainnya Tahun 2021 dan 2020 masing-masing sebesar Rp5,317,318,337,- dan Rp5,052,096,692,- Rincian Aset Tetap Lainnya terdiri dari:

Tabel 12
Rincian Aset Tetap Lainnya

Uraian	Nilai
Saldo Awal Aset Tetap Lainnya	5,052,096,692
Penambahan Nilai Aset Tetap Lainnya	265,221,645
Pengadaan Buku Perpustakaan	262,763,545
Alat Musik Modern/Band	2,458,100
Saldo Aset Tetap Lainnya per 30 Des 2021	5,317,318,337

Konstruksi Dalam
Pengerjaan Tahun 2021
sebesar
Rp336,896,490,157,-

D.1.2.6. Kontruksi Dalam Pengerjaan

Konstruksi dalam pengerjaan Tahun 2021 dan 2020 sebesar Rp336,896,490,157,- dan Rp205,571,235,677,- kenaikan nilai Kontruksi dalam pengerjaan Berasal dari rencana pembangunan gedung yang masih dalam pengerjaan.

Akumulasi Penyusutan
Tahun 2021 sebesar
Rp(56,922,310,790),-

D.1.2.7. Akumulasi Penyusutan

Akumulasi Penyusutan Aset Tetap Tahun 2021 dan 2020 sebesar Rp(56,922,310,790),- dan Rp(45,020,474,769),- Rincian Akumulasi Penyusutan Aset Tetap Tahun 2021 terdiri dari:

Tabel 13
Akumulasi Penyusutan Aset Tetap

Aset Tetap	Nilai Perolehan	Akumulasi Penyusutan	Nilai Buku
Peralatan dan Mesin	66,449,700,144	40,190,765,723	26,258,934,421
Gedung dan Bangunan	118,168,317,852	14,910,110,421	103,258,207,431
Jalan dan Jembatan	2,068,464,000	1,353,219,481	715,244,519
Irigasi	398,938,560	49,867,320	349,071,240
Jaringan	1,337,648,742	281,440,682	1,056,208,060
Aset tetap lainnya	5,317,318,337	136,907,163	5,180,411,174
Total	193,740,387,635	56,922,310,790	136,818,076,845

Aset Lainnya Tahun 2021
sebesar
Rp1,629,359,750,-

D.1.3. Aset Lainnya

Jumlah Aset Lainnya Tahun 2021 dan 2020 adalah Rp1,629,359,750,- dan Rp2,159,072,800,-. Aset Lainnya merupakan aset yang tidak dapat dikelompokkan baik ke dalam aset lancar maupun aset tetap. Aset lainnya terdiri dari aset tak berwujud dan aset lain-lain BLU

Aset tak berwujud Tahun
2021 sebesar
Rp2,685,878,000,-

D.1.3.1. Aset Tak Berwujud

Saldo aset tak berwujud Tahun 2021 dan 2020 adalah Rp2,685,878,000,- dan Rp2,710,797,800,-. Aset Tak Berwujud tidak ada penambahan di Tahun 2021. Rincian Aset tak berwujud terdiri dari:

Tabel 14
Rincian Aset Tak Berwujud

Uraian	Nilai
Saldo Awal Aset tak berwujud	2.710.797.800
Penambahan Nilai Aset Lainnya	478.223.800
Software komputer	385.548.800
Hasil Kajian/Penelitian	92.675.000
Pengurangan Nilai Aset Lainnya	503.142.800
Revaluasi Software	503.142.800
Saldo Aset Tetap Lainnya per 31 Des 2021	2.685.878.800

Aset lain-lain Tahun 2021
sebesar Rp59,931,000,-

D.1.3.2. Aset Lain-Lain

Saldo aset lain-lain BLU Tahun 2021 dan 2020 adalah Rp59,931,000,- dan Rp59,931,000,- tidak ada perubahan nilai pada aset lain-lain sampai Tahun 2021. Aset lain-lain merupakan barang milik negara (BMN) yang berada dalam kondisi rusak berat dan tidak lagi digunakan dalam operasional serta dalam proses penghapusan dari BMN.

Akumulasi Penyusutan
Aset Tahun 2021 sebesar

D.1.3.3. Akumulasi Penyusutan dan Amortisasi Aset Lainnya

Akumulasi Penyusutan Aset Lainnya Tahun 2021 dan 2020 adalah (Rp1,116,450,050,-) dan (Rp611,656,000,-) terdiri dari :

(Rp1,116,450,050,-)

Tabel 15
Akumulasi Penyusutan dan Amortisasi Aset lainnya

Uraian	2021	2020
Akum. Peny Aset Tetap yang tidak di gunakan dalam operasi Pemerintahan	59.931.000	59.931.000
Akumulasi Amortisasi Software	1.056.519.050	551.725.000
Jumlah	1.116.450.050	611.656.000

Kewajiban Tahun 2021
sebesar
Rp2,632,016,947,-

D.2. Kewajiban

Kewajiban Tahun 2021 dan 2020 adalah Rp2,719,175,752,- dan Rp1,766,732,131,- Kewajiban terdiri dari Utang kepada pihak ketiga dan Pendapatan Diterima Dimuka dengan penjelasan dibawah ini.

Utang Kepada Pihak
Ketiga Tahun 2021
sebesar
Rp2,389,516,947,-

D.2.1. Utang Kepada Pihak Ketiga

Utang Kepada Pihak Ketiga Tahun 2021 dan 2020 sebesar Rp2,460,275,752,- dan Rp1,334,787,672 ,- dengan rincian berikut:

Tabel 16
Rincian Utang Kepada Pihak Ketiga

Uraian	2021	2020
Uang Makan PNS Desember	238,559,750	191,074,000
Uang Makan Pegawai BLU Desember	53,250,000	42,225,000
Tunjangan Dosen BLU	7,900,000	
Remunerasi Bulan Desember	1,195,239,965	1,023,746,121
Gaji Pegawai BLU	90,350,000	
Beban Listrik dan Telepon	134,666,732	77,742,551
Kas Lainnya di BLU	740,309,305	
Jumlah	2,460,275,752	1,334,787,672

Pendapatan Diterima
Dimuka Tahun 2021
sebesar
Rp258,900,000,-

D.2.1. Pendapatan Diterima Dimuka

Pendapatan diterima dimuka Tahun 2021 dan 2020 sebesar Rp258,900,000,- dan Rp186,083,333,- dengan rincian berikut:

Tabel 17
Pendapatan Diterima Dimuka

Uraian	2021	2020
Pendapatan diterima dimuka atas sewa kantin	22,000,000	19,833,333
Pendapatan diterima dimuka atas sewa Gedung KCP BTN & Lahan ATM	213,150,000	118,750,000
Pendapatan diterima dimuka atas sewa Lahan ATM BNI pada Kampus II	23,750,000	38,750,000
Pendapatan diterima dimuka atas sewa Lahan ATM BTN pada Kampus II		8,750,000
Jumlah	258,900,000	186,083,333

Ekuitas Tahun 2021
sebesar
Rp1,161,140,716,706,-

D.3. Ekuitas

Ekuitas UIN SMH Banten Tahun 2021 dan 2020 sebesar Rp1,161,140,716,706,- dan Rp1,012,161,937,011,- dijelaskan pada pos pos Laporan Ekuitas.

E. PENJELASAN ATAS POS-POS LAPORAN OPERASIONAL

E.1. PENJELASAN UMUM LAPORAN OPERASIONAL

Hasil Aktivitas seringkali digunakan sebagai ukuran kinerja. Unsur yang langsung berkaitan dengan pengukuran hasil aktivitas adalah selisih pendapatan dan beban. Penggabungan dan pembedaan antara pos pendapatan dan beban juga memungkinkan penyajian beberapa ukuran kinerja dengan derajat cakupan yang berbeda. Laporan operasional menyajikan pendapatan dan beban. Pendapatan Operasional Tahun 2021 sebesar Rp268,596,087,838,- beban Operasional sebesar Rp118,140,174,070,- sehingga Surplus dari kegiatan operasional sebesar Rp150,455,913.768,- dan Surplus dari kegiatan non operasional sebesar R93,802,700,- sehingga terdapat surplus LO sebesar Rp150,288,771,317,-.

E.2. Surplus (Defisit) Kegiatan Operasional

Pos Surplus/Defisit Kegiatan Operasional Tahun 2021 dan 2020 adalah sebesar Rp150.455,913,768,- dan Rp210,807,848,855,- merupakan selisih antara pendapatan operasional dengan beban operasional.

*Pendapatan Operasional
sebesar
Rp268,596,087,838,-*

E.2.1. Pendapatan Operasional

Pendapatan Operasional Tahun 2021 dan 2020 sebesar Rp268,596,087,838,- dan Rp313,146,048,667,- terdiri dari:

*Pendapatan Alokasi
APBN Tahun 2021
sebesar
Rp215,345,905,926,-*

E.2.1.1. Pendapatan Alokasi APBN

Pendapatan Alokasi APBN Tahun 2021 dan 2020 sebesar Rp215,345,905,926,- dan Rp259,915,687,945,- berasal dari saldo akhir pendapatan Alokasi APBN pada Buku Besar Akrual yang merupakan transaksi realisasi belanja dari alokasi DIPA Rupiah Murni berdasarkan SPM/SP2D.

Pendapatan Jasa

E.2.1.2. Pendapatan Jasa Layanan dari Masyarakat

Pendapatan Jasa Layanan dari Masyarakat Tahun 2021

Layanan dari Masyarakat
Tahun 2021
Rp50,894,128,450,-

dan 2020 sebesar Rp50,894,128,450,- dan Rp50,614,039,250,- berasal dari saldo akhir Pendapatan Jasa Layanan dari Masyarakat pada Buku Besar Akrual yang merupakan transaksi pengesahan Pendapatan Layanan Pendidikan sesuai SP3B/SP2B-BLU atau akrual pengakuan Hak atas pendapatan BLU.

Pendapatan Hasil
Kerjasama BLU Tahun
2021 sebesar
Rp1,189,394,050,-

E.2.1.3. Pendapatan Hasil Kerjasama BLU

Pendapatan Hasil Kerjasama BLU Tahun 2021 dan 2020 sebesar Rp1,189,394,050,- dan Rp338,580,681,- berasal dari saldo akhir Pendapatan Hasil Kerjasama BLU pada Buku Besar Akrual yang merupakan transaksi pengesahan Pendapatan BLU sesuai SP3B/SP2B-BLU atau akrual pengakuan Hak atas pendapatan BLU.

Pendapatan Bunga Bank
Tahun 2021 sebesar
Rp1,166,659,412,-

E.2.1.4. Pendapatan BLU Lainnya

Pendapatan BLU Lainnya berasal dari Pendapatan Bunga Tahun 2021 dan 2020 sebesar Rp1,166,659,412,- dan Rp1,219,564,391,- berasal dari saldo akhir Pendapatan BLU lainnya pada Buku Besar Akrual yang merupakan transaksi pengesahan Pendapatan BLU sesuai SP3B/SP2B-BLU atau akrual pengakuan Hak atas pendapatan BLU.

Beban Pegawai Tahun
2021 sebesar
Rp66,717,613,990,-

E.2.2. Beban Operasional

E.2.2.1. Beban Pegawai

Beban Pegawai Tahun 2021 dan 2020 sebesar Rp66,717,613,990,- dan Rp57,414,346,515,- berasal dari saldo akhir akun-akun yang dikelompokkan pada Beban Pegawai pada Buku Besar Akrual yang merupakan transaksi sesuai SPM/SP2D dari alokasi DIPA Rupiah Murni pengesahan belanja pegawai sesuai SP3B/SP2B-

BLU atau akrual pengakuan Hak atas pendapatan BLU.
Rinciannya sebagai berikut:

Tabel 18
Beban Pegawai
Tahun 2021 dan 2020

URAIAN	2021	2020
Belanja Gaji Pokok PNS	18.837.183.440	17.150.032.700
Belanja Pembulatan Gaji PNS	261.801	237.103
Belanja Tunj. Suami/Istri PNS	1.527.828.054	1.399.835.790
Belanja Tunj. Anak PNS	485.508.372	450.616.264
Belanja Tunj. Struktural PNS	433.190.000	439.460.000
Belanja Tunj. Fungsional PNS	3.135.844.400	2.879.992.000
Belanja Tunj. PPh PNS	530.704.457	110.759.379
Belanja Tunj. Beras PNS	1.170.958.980	922.341.120
Belanja Uang Makan PNS	2.881.965.750	2.621.995.000
Belanja Tunjangan Umum PNS	310.880.000	276.815.000
Belanja Tunjangan Profesi Dosen	8.349.277.200	8.271.643.100
Belanja Tunjangan Kehormatan Profesor	1.097.378.000	1.133.735.800
Belanja uang lembur	258.137.000	288.935.000
Belanja Pegawai (Tunjangan Khusus/Kegi)	3.508.646.555	
Beban Gaji & Tunjangan BLU	24.189.849.981	21.467.948.259
Jumlah	66.717.613.990	57.414.346.515

E.2.2.2 Beban Persediaan

*Beban Persediaan Tahun
2021 sebesar
Rp1,903,348,782,-*

Beban Persediaan Tahun 2021 dan 2020 sebesar Rp1,903,348,782,- dan Rp1,957,578,416,- berasal dari saldo akhir akun-akun yang dikelompokkan pada Beban Persediaan pada Buku Besar Akrual yang merupakan perhitungan akuntansi atas pemakaian persediaan yang dikelola BLU. Rinciannya sebagai berikut:

Tabel 19
Beban Persediaan
Tahun 2021 dan 2020

URAIAN	2021	2020
Beban Persediaan Konsumsi	1,855,455,482	1,935,633,416
Beban Persediaan Bahan baku	46,582,000	21,315,000
Beban Persediaan lainnya	1,311,300	630,000
Jumlah	1,903,348,782	1,957,578,416

E.2.2.3 Beban Barang dan Jasa

*Beban Barang dan Jasa
Tahun 2021 sebesar
Rp23,172,995,265,-*

Beban Barang dan Jasa Tahun 2021 dan 2020 sebesar Rp23,172,995,265,- dan Rp21,890,200,171,- berasal dari saldo akhir akun-akun yang dikelompokkan pada Beban

Barang pada Buku Besar Akruak yang merupakan realisasi belanja barang dan jasa sesuai SPM/SP2D dari alokasi DIPA Rupiah Murni, pengesahan belanja barang dan jasa sesuai SP3B/SP2B BLU dan /atau akruak beban barang dan jasa dari alokasi DIPA PNBK. Rinciannya sebagai berikut:

Tabel 20
Beban Beban Barang dan Jasa
Tahun 2021 dan 2020

Uraian	2021	2020
Beban Keperluan Perkantoran	2,234,941,441	3,574,094,954
Beban Pengiriman Surat dinas pos pusat	3,937,220	3,235,000
Beban Honor Operasional Satuan Kerja	384,320,000	294,635,000
Beban Barang Operasional lainnya	77,401,500	57,600,000
Beban Barang Operasional-Penanganan Pandemi Covid-19	2,250,000	129,442,500
Beban Bahan	367,603,950	279,433,010
Beban Honor Output Kegiatan	426,880,000	171,290,000
Beban Barang Non Operasional lainnya	2,759,149,625	2,691,774,970
Beban Barang persediaan penghargaan btk uang		54,000,000
Beban Langganan Listrik	1,235,594,199	1,078,973,404
Beban Langganan Telepon	5,556,783	5,142,686
Beban Sewa	913,854,485	736,300,000
Beban Jasa Profesi	90,600,000	19,500,000
Beban Jasa Penanganan Pandemi Covid 19	7,200,000	
Beban Penyediaan Barang dan Jasa BLU Lainnya	12,775,686,517	12,003,287,086
Beban Barang BLU-Penanganan Pandemi Covid-19	701,442,470	345,186,561
beban Jasa BLU Penanganan Covid	260,005,575	399,745,000
Beban Aset Ekstrakomptabel peralatan	926,571,500	46,560,000.00
Realisasi Belanja Barang dan Jasa	23,172,995,265	21,890,200,171

E.2.2.4 Beban Pemeliharaan

Beban Pemeliharaan Tahun 2021 sebesar Rp3,047,152,200,-

Beban Pemeliharaan Tahun 2020 sebesar Rp2,899,911,378,-. Beban Pemeliharaan merupakan beban yang dimaksudkan untuk mempertahankan aset tetap/ aset lainnya yang sudah ada kedalam kondisi normal. Rinciannya sebagai berikut:

Tabel 21
Beban Pemeliharaan
Tahun 2021 dan 2020

URAIAN	2021	2020
Beban Pemeliharaan Gedung & Bangunan	1,320,029,787	872,732,794
Beban Pemeliharaan Peralatan & Mesin	947,738,971	1,079,811,640
Beban Pemeliharaan	590,659,642	698,996,299
Beban Pemeliharaan BLU- Penanganan Pandemi Covid-19	4,980,000	79,616,455
Beban persediaan bahan untuk Pemeliharaan	183,743,800	168,754,190
Jumlah	3,047,152,200	2,899,911,378

*Beban Perjalanan Dinas
Tahun 2021 sebesar
Rp2,783,150,095,-*

E.2.2.5 Beban Perjalanan Dinas

Beban Perjalanan Dinas Tahun 2021 dan 2020 sebesar Rp2,783,150,095,- dan Rp855,738,619,- Beban Perjalanan Dinas merupakan beban yang terjadi untuk perjalanan dinas dalam rangka melaksanakan tugas, fungsi dan jabatan. Rinciannya sebagai berikut:

Tabel 22
Beban Perjalanan Dinas
Tahun 2021 dan 2020

URAIAN	2021	2020
Beban Perjalanan Biasa	459.279.704	196.088.753
Beban Perjalanan Dinas dlm Kota	450.000	2.250.000
Beban Perjalanan Dinas Paket meeting dlm Kota	134.971.852	28.651.119
Beban Perjalanan Dinas Paket meeting luar Kota	71.640.000	123.790.000
Beban Perjalanan	2.116.808.539	504.958.747
Jumlah	2.783.150.095	855.738.619

*Beban Beban Barang
Untuk Diserahkan Kepada
Masyarakat Tahun 2021
sebesar Rp1,054,000,-*

E.2.2.6 Beban Barang Untuk Diserahkan Kepada Masyarakat

Beban Barang Untuk Diserahkan Kepada Masyarakat Tahun 2021 dan 2020 sebesar Rp1,054,000,- dan Rp300,000,- Barang Untuk Diserahkan Kepada Masyarakat merupakan beban Persediaan Peralatan dan mesin untuk dijual atau diserahkan kepada Masyarakat

Beban Bansos Tahun
2021 sebesar
Rp9,992,400,000,-

E.2.2.7 Beban Bansos

Beban Bansos Tahun 2021 dan 2020 sebesar Rp9,992,400,000,- dan Rp8,376,000,000,- Bantuan Sosial merupakan beban pemerintah dalam bentuk uang /barang/ jasa kepada masyarakat yang sifatnya tidak terus menerus dan selektif.

Beban Penyusutan dan
Amortisasi Tahun 2021
sebesar
Rp10,553,419,359,-

E.2.2.8 Beban Penyusutan dan Amortisasi

Beban Penyusutan dan Amortisasi Tahun 2021 dan 2020 sebesar Rp10,553,419,359,- dan Rp8,944,124,713,- Beban penyusutan dan Amortisasi merupakan beban untuk mencatat alokasi sistematis atau nilai suatu aset tetap yang dapat disusutkan selama masa manfaat aset yang bersangkutan. Sedangkan Beban Amortisasi digunakan untuk mencatat alokasi penurunan manfaat ekonomi untuk aset tak berwujud.

Tabel 23
Beban Penyusutan dan Amortisasi
Tahun 2021 dan 2020

URAIAN	2021	2020
Beban Penyusutan Peralatan dan mesin	6,954,312,409	5,168,156,549
Beban Penyusutan Gedung dan bangunan	3,077,203,679	2,952,782,025
Beban Penyusutan Jalan dan Jembatan	262,360,773	578,786,775
Beban Penyusutan irigasi	9,973,464	9,973,464
Beban Penyusutan Jaringan	42,700,900	42,375,900
Beban Peny. Aset Tetap Lainnya	307,263	
Beban Amortisasi Software	175,601,250	192,050,000
Jumlah	10,522,459,738	8,944,124,713

Surplus/Defisit Kegiatan
Non Operasional Tahun
2021 sebesar
Rp93,802,700,-

E.3 Surplus (Defisit) Kegiatan Non Operasional

Pos Surplus/Defisit Kegiatan Non Operasional Tahun 2021 dan 2020 adalah sebesar Rp93,802,700,- dan Rp53,669,712,- merupakan selisih antara pendapatan kegiatan operasional non operasional dengan beban kegiatan non operasional lainnya.

Surplus/Defisit Penjualan
Aset Non Lancar Tahun
2021 sebesar Rp0,-

E.3.1 SURPLUS/DEFISIT PENJUALAN ASET NON LANCAR

Surplus/Defisit Penjualan Aset Non Lancar Tahun 2021 dan 2020 sebesar Rp0,- Rp(10,210,227,-) terdiri dari:

Tabel 24
Surplus/Defisit Penjualan Aset Non Lancar
Tahun 2021 dan 2020

URAIAN	2021	2020
Pendapatan pelepasan Aset	-	20,500,000
Beban pelepasan Aset	-	30,710,227
Jumlah	-	(10,210,227)

Surplus/Defisit kegiatan
Non Operasional lainnya
Tahun 2021 sebesar
Rp93,802,700,-

E.3.2 Surplus (Defisit) Kegiatan Non Operasional Lainnya

Pos Surplus/Defisit Kegiatan Non Operasional lainnya Tahun 2021 dan 2020 adalah sebesar Rp93,802,700,- dan Rp63,879,939,- merupakan selisih antara pendapatan kegiatan non operasional lainnya dengan beban kegiatan non operasional lainnya.

Pendapatan dari kegiatan
Non Operasional lainnya
Tahun 2021 sebesar
Rp373,523,883,-

E.3.2.1 Pendapatan dari kegiatan Non Operasional lainnya

Pendapatan dari kegiatan Non Operasional lainnya Tahun 2021 dan 2020 sebesar Rp373,523,883,- dan Rp280,273,129,-

Tabel 25
Pendapatan dari Kegiatan Non Operasional Lainnya
Tahun 2021 dan 2020

URAIAN	2021	2020
Penerimaan Kembali Belanja Pegawai TAYL	657	2.061.081
Penerimaan Kembali Belanja Barang TAYL	279.720.526	83.467.800
Penerimaan Kembali Belanja Modal TAYL		79.752.929
Pendapatan penyesuaian nilai persediaan		114.991.319
Penerimaan Kembali Belanja Barang BLU TAYL	93802700	
Jumlah	373.523.883	280.273.129

Beban dari kegiatan Non
Operasional lainnya
Tahun 2021 sebesar
Rp279,721,183,-

Surplus LO Tahun 2021
sebesar
Rp150,549,716,468,-

E.3.2.2 Beban dari kegiatan Non Operasional lainnya

Beban dari kegiatan Non Operasional lainnya Tahun 2021 dan 2020 sebesar Rp279,721,183,- dan Rp216,393,190,-

E.4 Surplus (Defisit) LO

Jumlah Surplus LO Tahun 2021 dan 2020 adalah sebesar Rp150,549,716,468,- dan Rp210,861,518,567,- merupakan penjumlahan antara Surplus/Defisit kegiatan operasional, kegiatan non operasional dan kejadian luar biasa.

F. PENJELASAN POS-POS LAPORAN ARUS KAS

F.1. Arus Kas Dari aktivitas Operasi

Arus Kas Bersih Aktivitas Operasi sebesar Rp162,366,516,651,-

Arus Kas Bersih dari Aktivitas Operasi Tahun 2021 dan 2020 sebesar Rp162,366,516,651,- dan Rp217,678,861,265,- merupakan selisih dari Arus kas masuk dikurangi Arus kas keluar dari Aktivitas Operasi.

Arus kas masuk dari aktivitas operasi sebesar Rp269,034,694,171,-

F.1.1. ARUS KAS MASUK

Arus kas dari aktivitas operasi merupakan arus kas yang bersumber dari kegiatan rutin. Arus kas masuk Tahun 2021 dan 2020 sebesar Rp269,034,694,171,- dan Rp312,206,414,827,-. Rincian Arus Kas Masuk sebagai berikut:

Tabel 26
Arus Kas Masuk
Tahun 2021 dan 2020

Uraian	2021	2020
Pendapatan dari alokasi APBN	215.345.905.926	259.915.687.945
Pendapatan Jasa Layanan dari Masyarakat	50.998.698.300	50.494.487.500
Pendapatan Hasil Kerjasama	1.149.906.650	411.393.181
Pendapatan Usaha BLU	1.166.659.412	1.219.564.391
Pendapatan dan Pengembalian Belanja BLU TAYL	93.802.700	
Pendapatan PNBPN Umum	279.721.183	165.281.810
Total Arus Masuk	269.034.694.171	312.206.414.827

F.1.2. ARUS KAS KELUAR

Arus kas keluar dari aktivitas operasi sebesar Rp106,668,177,520,-

Jumlah kas keluar dari aktivitas operasional Tahun 2021 dan 2020 sebesar Rp106,668,177,520,- dan Rp94,527,553,562,- berasal dari pengeluaran rutin. Rincian Arus Kas Keluar sebagai berikut :

Tabel 27
Arus Kas Keluar
Tahun 2021 dan 2020

Uraian	2021	2020
Beban Pegawai	66.389.359.396	58.043.127.903
Beban Barang	6.835.931.206	7.737.971.995
Beban Jasa	2.455.886.861	2.288.561.855
Beban yang menghasilkan persediaan	2.292.633.862	2.248.897.706
Beban Pemeliharaan	2.863.408.400	2.731.157.188
Beban Perjalanan Dinas	2.783.150.095	855.738.619
Beban Barang kekhususan BLU	12.775.686.517	12.060.316.486
Pembayaran Bantuan Sosial	9.992.400.000	8.376.000.000
Penyetoran PNPB ke Kas Negara	279.721.183	185.781.810
Total Arus Keluar	106.668.177.520	94.527.553.562

F.2. Arus Kas Dari aktivitas Investasi

Arus Kas Bersih Aktivitas
Investasi sebesar
Rp(152,961,149,157,-)

Arus Kas Bersih dari Aktivitas Investasi Tahun 2021 dan 2020 sebesar Rp(152,961,149,157,-) dan Rp(207,258,877,409,-) merupakan selisih dari Arus kas masuk dikurangi Arus kas keluar dari Aktivitas Investasi.

F.2.1. ARUS KAS MASUK

Arus kas masuk dari
aktivitas Investasi
sebesar Rp0,-

Arus kas masuk dari aktivitas Investasi merupakan arus kas yang bersumber dari kegiatan Investasi institut. Jumlah Arus kas masuk Tahun 2021 dan 2020 sebesar Rp0,- dan Rp20,500,000,-. Rincian Arus Kas Masuk sebagai berikut:

Tabel 28
Arus Kas Masuk
Tahun 2021 dan 2020

Uraian	2021	2020
Penjualan Aset Tetap Lainnya	-	20.500.000
Total Arus Kas Masuk	-	20.500.000

F.2.2. ARUS KAS KELUAR

Arus kas keluar dari
aktivitas Investasi sebesar
Rp152,961,149,157,-

Jumlah kas keluar dari aktivitas Investasi Tahun 2021 dan 2020 sebesar Rp152,961,149,157,- dan Rp207,279,377,409,- berasal dari pengeluaran untuk belanja modal institut. Rincian Arus Kas Keluar sebagai berikut :

Tabel 29
Arus Kas Keluar
Tahun 2021 dan 2020

Uraian	2021	2020
Perolehan Peralatan dan Mesin	20.219.229.143	6.341.939.222
Perolehan Gedung dan Bangunan	132.330.125.469	200.402.840.247
Perolehan Jalan Irigasi Jaringan	-	-
Perolehan Aset Tetap Lainnya	411.794.545	534.597.940
Total Arus Kas Keluar	162.961.149.167	207.279.377.409

F.3. Arus Kas Dari aktivitas Pendanaan

Arus Kas Bersih Aktivitas
Pendanaan sebesar Rp0,-

Arus Kas Bersih dari Aktivitas Pendanaan Tahun 2021 dan 2020 sebesar Rp0,- dan Rp0,- merupakan selisih dari Arus kas masuk dikurangi Arus kas keluar dari Aktivitas Pendanaan.

F.3.1. ARUS KAS MASUK

Arus kas masuk dari
aktivitas Pendanaan
sebesar Rp0,-

Arus kas masuk dari aktivitas Pendanaan merupakan arus kas yang bersumber dari kegiatan Pendanaan. Jumlah Arus kas masuk dari aktivitas Pendanaan Tahun 2021 dan 2020 sebesar Rp0,- dan Rp0,-. Rincian Arus Kas Masuk sebagai berikut:

F.3.2. ARUS KAS KELUAR

Arus kas keluar dari
aktivitas Pendanaan
sebesar Rp0,-

Jumlah kas keluar dari aktivitas Pendanaan Tahun 2021 dan 2020 sebesar Rp0,- dan Rp0,- berasal dari pengeluaran Pendanaan. Rincian Arus Kas Keluar sebagai berikut :

F.4. Arus Kas Dari aktivitas Transitoris

Arus Kas Bersih dari
Aktivitas Transitoris
sebesar Rp494,448,179,-

Arus Kas Bersih dari Aktivitas Transitoris Tahun 2021 dan 2020 sebesar Rp494,448,179,- dan RpRp245,861,126,- merupakan selisih dari Arus kas masuk dikurangi Arus kas keluar dari Aktivitas Transitoris.

Arus kas masuk dari aktivitas Transitoris sebesar Rp740,309,305,-

F.4.1. ARUS KAS MASUK

Arus kas masuk dari aktivitas Transitoris merupakan arus kas yang bersumber dari kegiatan Penerimaan PFK. Jumlah Arus kas masuk Tahun 2021 dan 2020 sebesar Rp740,309,305,- dan Rp245,861,126,- Rincian Arus Kas Masuk sebagai berikut:

Tabel 30
Arus Kas Masuk
Tahun 2021 dan 2020

Uraian	2021	2020
Penerimaan Perhitungan Pihak Ketiga	740,309,305	245,861,126
Total Arus Keluar	740,309,305	245,861,126

Arus kas keluar dari aktivitas Transitoris sebesar Rp245,861,126,-

F.4.2. ARUS KAS KELUAR

Jumlah kas keluar dari aktivitas Pengeluaran PFK Tahun 2021 dan 2020 sebesar Rp245,861,126,- dan Rp0,- berasal dari pengeluaran untuk Pendanaan. Rincian Arus Kas Keluar sebagai berikut :

Tabel 31
Arus Kas Keluar
Tahun 2021 dan 2020

Uraian	2021	2020
Pengeluaran Perhitungan Pihak Ketiga	245.861.126	-
Pengeluaran atas transfer keluar kas BLU kepada BLU lain	-	-
Total Arus Keluar	245.861.126	-

Kenaikan Bersih Kas sebesar Rp9,899,815,673,-

F.5. KENAIKAN (PENURUNAN) BERSIH KAS

Jumlah Kenaikan Bersih Kas Tahun Tahun 2021 dan 2020 sebesar Rp9,899,815,673,- dan Rp10,665,844,982,- adalah saldo tahun berjalan yang terdapat di rekening Bendahara operasional.

Saldo akhir Kas sebesar Rp64,204,056,500,-

F.6. SALDO AKHIR KAS

Saldo akhir Kas Tahun Tahun 2021 dan 2020 sebesar Rp64,204,056,500,- dan Rp54,304,240,827,- berasal dari saldo awal kas ditambah kenaikan bersih kas.

G.PENJELASAN ATAS POS-POS LAPORAN PERUBAHAN EKUITAS

G.1. Ekuitas Awal

Ekuitas Awal sebesar
Rp1,012,161,937,,011,-

Nilai Ekuitas pada 1 Januari 2021 adalah sebesar
Rp1,012,161,937,,011,-

G.2. Surplus (Defisit) LO

Surplus LO Tahun 2021
sebesar
Rp150,549,716,468,-

Jumlah Surplus LO Tahun 2021 dan 2020 adalah sebesar
Rp150,549,716,468,- dan Rp210,861,518,567,-.

G.3. Koreksi yang Menambah/Mengurangi Ekuitas

Koreksi yang
Menambah/Mengurangi
Ekuitas Tahun 2021
sebesar
(Rp1,909,963,230,-)

Koreksi yang Menambah/Mengurangi Ekuitas Tahun 2021 dan 2020
sebesar (Rp1,909,963,230,-) dan (Rp1,428,905,771,-). Rincian
Koreksi yang Menambah/Mengurangi Ekuitas sebagai berikut :

Tabel 32

**Koreksi yang Menambah/Mengurangi Ekuitas
Tahun 2021 dan 2020**

Uraian	2021	2020
Koreksi Atas Reklasifikasi	(6,105,016)	
Koreksi Nilai Aset Tetap Non Revaluasi	(1,986,716,334)	(2,220,928,000)
Selisih Revaluasi Aset Tetap		793,401,946
Koreksi Nilai Persediaan	82,858,120.00	
Koreksi Lain-Lain		(1,379,717)
Jumlah	(1,909,963,230)	(1,428,905,771)

G.5. Ekuitas Akhir

Ekuitas akhir sebesar
Rp1,131,824,148,006,-

Ekuitas Akhir Tahun 2021 dan 2020 sebesar Rp1,161,140,716,706,-
dan Rp1,012,161,937,011,-.

H. PENGUNGKAPAN LAIN-LAIN**H.1. Rekening Pemerintah**

Rekening Pemerintah yang digunakan dalam kegiatan operasional perkantoran UIN SMH Banten adalah :

Tabel 33
Rekening Operasional

No	Nomor Rekening	Keterangan	Nama Bank	Jenis Rekening	Saldo per 31 Desember 2021
1	0004701300003990	BTN Penerimaan	BTN	Giro	41,324,056,272
2	0004701300004289	BTN Pengeluaran	BTN	Giro	1,674,807,378
3	3012017012	Giro BNI	BNI	Giro	4,705,640,334
4	0456462194	Deposito BNI 1	BNI	Deposito	3,159,190,546
5	0497378757	Deposito BNI 2	BNI	Deposito	3,083,957,316
6	7775550017	Giro BSI	BSI	Giro	3,513,275,941
7	7000000079115783	Deposito BSI 1	BSI	Deposito	1,369,274,044
8	7000000097276271	Deposito BSI 2	BSI	Deposito	4,633,545,365
9	0004701300008102	Operasional Pengeluaran Rektorat	BTN	Giro	
10	0004701300008097	Operasional Pengeluaran Pasca	BTN	Giro	
11	0004701300008128	Operasional Pengeluaran FSAINS	BTN	Giro	
12	0004701300008136	Operasional Pengeluaran FUDA	BTN	Giro	
13	0004701300008152	Operasional Pengeluaran FD	BTN	Giro	
14	0004701300008089	Operasional Pengeluaran FS	BTN	Giro	
15	0004701300008144	Operasional Pengeluaran FEBI	BTN	Giro	
16	0004701300008110	Operasional Pengeluaran FTK	BTN	Giro	
Total saldo kas BLU					63,463,747,196

H.2. Catatan BPK atas Pengelolaan Produksi Air Galon dan Air Minum Dalam Kemasan (AMDK) pada Pusat Pengembangan Bisnis (P2B)

Terdapat kekurangan penerimaan pendapatan penjualan AMDK sebesar Rp13.504.000 dikarenakan

Pendapatan yang diterima UIN SMH Banten atas hasil pemasaran air galon dan AMDK tahun 2021 sebesar Rp31.441.000,- yang disetorkan oleh pihak distributor ke rekening penerimaan BLU pada Bank BTN 00047-01-30-000399-0 tanggal 31 Desember 2021

Berdasarkan data rekap penjualan dari Kepala P2B diketahui bahwa jumlah penjualan air galon dan AMDK selama tahun 2021 sebesar

Rp31.437.000,- atau terdapat kurang setor senilai Rp4.000,-
Penjualan tersebut terdiri dari 1.596 air galon senilai Rp19.152.000,-
(1.596 x Rp12.000,-) dan 910 AMDK senilai Rp12.285.000,- (910 x
Rp13.500,-)

Hasil perbandingan antara data rekap penjualan dari kepala P2B
dengan sisa stok per 31 Desember 2021 dan hasil *stock opname* di
gudang diketahui bahwa terdapat selisih kurang stok AMDK
sebanyak 1.000 kardus atau senilai Rp13.500.000,- (1.000 x
Rp13.500) dengan rincian sebagai berikut :

LAMPIRAN

MEMO PENYESUAIAN

MEMO PENYESUAIAN

Bagian Anggaran : 025
 Eselon I : 04
 Wilayah : 2900
 Satuan Kerja : (423548) UIN SULTAN MAULANA HASANUDDIIN
 No. Dokumen :
 Tanggal : 1-Jan-21
 Tahun Anggaran : 2021
 Keterangan :

Kategori Jurnal Penyesuaian/Jurnal Penyesuaian Neraca/Jurnal Koreksi/Jurnal Umum :

1	<input checked="" type="checkbox"/>	Pendapatan Diterima Di Muka		Transfer Masuk
2	<input type="checkbox"/>	Pendapatan Yang Masih Harus Diterima		Transfer Keluar
3	<input type="checkbox"/>	Belanja Dibayar Di Muka	<input checked="" type="checkbox"/>	Koreksi Beban Aset
4	<input checked="" type="checkbox"/>	Belanja Yang Masih Harus Dibayar		Pendapatan dari Alokasi APBN-BLU
5	<input type="checkbox"/>	Penyisihan Piutang		Kas Lainnya di BLU
6	<input type="checkbox"/>	Penghapusan Piutang		Uang Muka Belanja
7	<input type="checkbox"/>	Penyusutan Aset		Perolehan Aset
8	<input type="checkbox"/>	Kas Di Bendahara Penerimaan		Koreksi Piutang/utang
9	<input type="checkbox"/>	Kas Lainnya di Bendahara Pengeluaran		Hibah Langsung
10	<input type="checkbox"/>	Persediaan		
11	<input checked="" type="checkbox"/>	Koreksi Antar Beban		
12	<input type="checkbox"/>	Pendapatan Selisih Kurs Belum Terealisasi		
13	<input type="checkbox"/>	Beban Selisih Kurs Belum Terealisasi		
14	<input type="checkbox"/>	Pembentukan Piutang Jangka Panjang		Penyesuaian Neraca
15	<input type="checkbox"/>	Pelepasan Aset Tetap/Aset Lainnya	<input checked="" type="checkbox"/>	Jurnal Koreksi
16	<input type="checkbox"/>	Pembentukan Piutang Jangka Pendek	<input checked="" type="checkbox"/>	Jurnal Umum

No.	D/K	Kode Akun	Uraian Nama Akun	Rupiah Debet	Rupiah Kredit
1	D	114311	Pendapatan yang Masih Harus Diterima	(333,333)	
	K	424312	Pend. Hasil Kerja Sama Lembaga/Badan Usaha		(333,333)
Jurnal Balik Pendapatan yang masih harus Diterima atas Sewa Kantin Tahun 2020					
2	D	424312	Pendapatan Hasil Kerja Sama Lembaga/Badan Usaha	(19,833,333)	
	K	219212	Pendapatan Bukan Pajak Lainnya Diterima Dimuka		(19,833,333)
Jurnal Balik Pendapatan Diterima Dimuka atas Sewa Tahun 2020					
3	D	525111	Beban Gaji dan Tunjangan	(42,225,000)	
	K	212121	Utang kepada Pihak ke3 BLU		(42,225,000)
Jurnal Balik Utang Gaji Tahun 2020					
4	D	522112	Beban Langganan Telepon	(430,903)	
	K	212112	Belanja Barang yang Masih Harus Dibayar		(430,903)
Jurnal Balik Utang Telepon Tahun 2020					
5	D	525111	Beban Gaji dan Tunjangan	(1,023,746,121)	
	K	212121	Utang kepada Pihak ke3 BLU		(1,023,746,121)
Jurnal Balik Utang Remunerasi Tahun 2020					

6	D	522111	Beban Langganan Listrik	(77,311,648)	
	K	212112	Belanja Barang yang Masih Harus Dibayar		(77,311,648)
Jurnal Balik Utang Listrik 2020					
7	D	424312	Pendapatan Hasil Kerja Sama Lembaga/Badan Usaha	(166,250,000)	
	K	219212	Pendapatan Bukan Pajak lainnya Diterima Dimuka		(166,250,000)
Jurnal Balik Sewa Lahan BTN Tahun 2020					
8	D	511129	Beban Uang Makan PNS	(191,074,000)	
	K	212111	Belanja Pegawai yang Masih Harus Dibayar		(191,074,000)
Jurnal Balik Utang Uang Makan Tahun 2020					
9	D	114311	Pendapatan yang Masih Harus Diterima	(442,251,750)	
	K	424112	Pendapatan Jasa Pelayanan Pendidikan		(442,251,750)
Jurnal Balik Pendapatan SPP Tahun 2020					
10	D	111826	Kas Lainnya di BLU	(245,861,126)	
	K	212121	Utang kepada Pihak ke3 BLU		(245,861,126)
Jurnal balik balik dana PPG Tahun 2020					
11	D	114112	Belanja Barang yang dibayar dimuka (Prepaid)	(137,280,000)	
	K	525152	Beban Barang BLU-Penanganan Pandemi Covid-19		(137,280,000)
Jurnal Balik Belanja Kuota Tahun 2020					
12	D	593111	Beban Persediaan Konsumsi	500,000	
	K	593121	Beban Persediaan pita cukai, materai dan leges		500,000
Koreksi Antar Beban					
13	D	522112	Beban Langganan Telepon	430,430	
	K	212112	Belanja Barang yang Masih Harus Dibayar		430,430
Jurnal AkruaI atas Utang Telepon Tahun 2021					
14	D	511129	Beban Utang Makan PNS	238,559,750	
	K	212111	Belanja Pegawai yang Masih Harus Dibayar		238,559,750
Jurnal AkruaI atas Utang Uang makan PNS Tahun 2021					
15	D	522111	Beban Langganan Listrik	134,236,302	
	K	212112	Belanja Barang yang Masih Harus Dibayar		134,236,302


Jurnal AkruaI atas Utang Listrik Tahun 2021					
16	D	114311	Pendapatan yang Masih Harus Diterima	337,681,900	
	K	424112	Pendapatan Jasa Pelayanan Pendidikan		337,681,900
Jurnal AkruaI atas Pendaapatan SPP yang masih harus diterima Tahun 2021					
17	D	424312	Pendapatan Hasil Kerja Sama Lembaga/Badan Usaha	242,500,000	
	K	219212	Pendapatan Bukan Pajak Lainnya Diterima Dimuka		242,500,000
Jurnal AkruaI atas Pendapatan Sewa Tahun 2021					
18	D	525111	Beban Gaji dan Tunjangan	1,346,739,965	
	K	212121	Utang kepada Pihak ke3 BLU		1,346,739,965
Jurnal AkruaI atas Belanja Pegawai yang masih harus dibayar Tahun 2021					
19	D	595112	Beban Aset Ekstrakomtabel Peralatan dan Mesin	3,216,000	
	K	132211	Peralatan dan Mesin Belum Diregister		3,216,000
Nilai Peralatan dan Mesin di bawah Kapitalisasi					
20	D	134213	Jaringan Belum Diregister	26,000,000	
	K	132211	Peralatan dan Mesin Belum Diregister		26,000,000
Reklas Jaringan Listrik Lainnya ke Perlatan dan Mesin					
21	D	595112	Beban Aset Ekstrakomtabel Peralatan dan Mesin	923,355,500	
	K	132211	Peraalatan dan Mesin Belum Diregister		923,355,500
Nilai Peralatan dan Mesin di bawah Kapitalisasi					
22	D	111826	Kas Lainnya di BLU	669,550,500	
	K	212121	Utang kepada Pihak ke3 BLU		669,550,500
Jurnal atas Kas lainnya di BLU					
23	D	111826	Kas Lainnya di BLU	70,758,805	
	K	212193	Dana Pihak Ketiga Lainnya - BLU		70,758,805
Jukor BPK Atas Kurang Catat Kas Tunai Pada Pengelola PPG FTK					
24	D	115891	Piutang BLU Lainnya dari Kegiatan Non Operasional	112,637,400	
	K	424312	Pendapatan Hasil Kerja Sama Lembaga/Badan Usaha		112,637,400
Jukor BPK Kurang Catat Pendapatan atas Biaya Listrik PT. WIKA, Tbk Bulan November dan Desember 2021					
25	D	424312	Pendapatan Hasil Kerja Sama Lembaga/Badan Usaha	16,400,000	


25	K	219211	Pendapatan Sewa Diterima Dimuka		16,400,000
Jukor BPK atas Kurang Catat Pendapatan Diterima Dimuka atas Sewa ATM					
26	D	114112	Belanja Barang yang Dibayar Dimuka (Prepaid)	15,285,000	
	K	521219	Beban Barang Non Operasional Lainnya		15,285,000
Jukor BPK atas Belanja Barang Operasional Unit Kegiatan Mahasiswa					
Keterangan:					

Dibuat oleh :
Petugas Verifikasi/Akuntansi

Disetujui oleh :
Rektor

Direkam oleh :
Petugas Komputer


Prof. Dr. H. Wawan Wahyuddin, M.P.D.
NIP. 196204011985031008


Mila Ayu Ardiani, S.E.
NIP.199004072020122003

KERTAS KERJA TELAAH

KERTAS KERJA TELAHAH LAPORAN KEUANGAN

BADAN LAYANAN UMUM

PERIODE TAHUN 2021

Kode dan Nama K/L : 025/KEMENTERIAN AGAMA

Kode dan Nama Satker : 423548/UIN SMH BANTEN

Objek Penelaahan	Kondisi LK	Seharusnya
------------------	------------	------------

Beri tanda centang (√) sesuai Laporan Keuangan. Jika tidak ada data, isi dengan N/A

Bila terisi pada kolom yang tidak seharusnya, agar diuraikan pada lembar lampiran

KELENGKAPAN LAPORAN KEUANGAN

Kelengkapan Komponen Laporan Keuangan Pokok (<i>Hardcopy</i>)	Ada	Tidak	Seharusnya
1. Pernyataan Telah Direviu	X		Ada
2. Pernyataan Tanggung Jawab	X		Ada
3. LRA face (<i>sesuai surat Dirjen Perbendaharaan No. S-66/PB/2018</i>)	X		Ada
4. Laporan Perubahan Saldo Anggaran Lebih	X		Ada
5. Laporan Arus Kas	X		Ada
6. Neraca	X		Ada
8. Laporan Operasional	X		Ada
9. Laporan Perubahan Ekuitas	X		Ada
10 Catatan atas Laporan Keuangan	X		Ada
11 Cetakan LRA, LO, LPE & Neraca Face versi Non BLU	X		Ada

KESESUAIAN DENGAN PERSAMAAN DASAR AKUNTANSI

Persamaan dasar akuntansi	Sama	Tidak	Seharusnya
1. Nilai " <i>Surplus/(Defisit)-LO</i> " di LO = Nilai " <i>Surplus/ (Defisit) - LO</i> " di LPE	X		Sama
2. Saldo Ekuitas Akhir di LPE = Saldo Ekuitas di Neraca	X		Sama
3. Neraca: Aset = Kewajiban + Ekuitas	X		Sama
4. LPE: " <i>Ekuitas Awal</i> " + " <i>Kenaikan/Penurunan Ekuitas</i> " = " <i>Ekuitas Akhir</i> "	X		Sama

Apabila perhitungan no.4 diatas menghasilkan "tidak sama" berarti ada jurnal menggunakan akun 391111, cek menggunakan e-Rekon&LK menu Daftar Jurnal - kode akun 391111

NERACA PERCOBAAN AKRUAL

Pengecekan Saldo Tidak Normal	Ada	Tidak	Seharusnya
1. Adakah akun dengan uraian "null" atau tidak ada uraiannya		X	Tidak
2. Adakah "Saldo Tidak normal"? Cek e-Rekon&LK, menu "Daftar >> Saldo Tidak Normal", kecuali akun " <i>Beban Penyisihan Piutang</i> " & " <i>Kas & Bank BLU Belum Disahkan</i> "		X	Tidak

Akun-Akun yang tidak boleh ada	Ada	Tidak	Seharusnya
Akun "Belum diregister"			

1. Adakah akun "Belum Diregister"?		X	Tidak
------------------------------------	--	---	-------

Pada LK Tahunan akun "Belum Diregister" tidak boleh ada

Akun dengan "frasa BLU"	Ada	Tidak	Seharusnya
1. Adakah akun Persediaan, Aset, KDP, Penyusutan/Amortisasi, dan Beban terkait Aset dengan frasa BLU?		X	Tidak

Mulai Laporan Keuangan Semesteran 2017 tidak ada lagi akun Aset dan Beban terkait Persediaan/Aset "BLU"

Akun Kas Setara Kas (111xxx)	Ya	Tidak	Seharusnya
1. Akun 111xxx pada BLU hanya boleh 11161x, 111826, 11191x dan 111929. Apakah iya?	X		Ya
2. Apakah Deposito sd 3 bulan menggunakan 111929 dan Deposito diatas 3 bulan sd 12 Bulan menggunakan 113311?	X		Ya

Akun Kas dan Bank BLU Belum Disahkan (111914)	Ada	Tidak	Seharusnya
1. Adakah saldo pada akun 111914?		X	Tidak

Pada LK Tahunan seharusnya tidak ada, jika ada, segera lakukan pengesahan melalui SP3B-BLU

Hibah Langsung BLU tidak melalui pengesahan SP2HL/MPHL-BJS	Ada	Tidak	Seharusnya
1. Adakah 111822 Kas Lainnya di KL dari Hibah?		X	Tidak

2. Adakah 111827 Kas Lainnya di KL dari Hibah Yang Belum Disahkan?		X	Tidak
3. Adakah 218211 Hibah Langsung Yang Belum Disahkan?		X	Tidak
4. Adakah 391131 Pengesahan Hibah Langsung?		X	Tidak
5. Adakah 391132 Pengesahan Pengembalian Hibah Langsung?		X	Tidak
Utang Pajak Bendahara yang belum disetor	Ada	Tidak	Seharusnya
1. Adakah 219962 atau 219963 atau 219964?		X	Tidak
Apabila ada pajak yang belum disetor ke Kas Negara, wajib menggunakan akun 219961			
Akun Ekuitas (3xxxxx)	Ada	Tidak	Seharusnya
1. Adakah akun 391117 (Penyesuaian Nilai Persediaan)		X	Tidak
Akun Perpajakan (41xxxx) dan Hibah (43xxxx)	Ada	Tidak	Seharusnya
1. Adakah akun 41xxxx (Pendapatan Perpajakan) <i>kecuali BA.015.04</i> ?		X	Tidak
2. Adakah akun 43xxxx (Pendapatan Hibah) ?		X	Tidak
Transaksi Hibah, Bunga, Subsidi, Lain-lain, dan Transfer merupakan Transaksi BUN, periksa apakah ada akun dengan uraian diatas, yaitu:	Ada	Tidak	Seharusnya
1. Akun 114113/4/6/7 Belanja Pembayaran Bunga/Lain-lain/Hibah/Subsidi dibayar dimuka (<i>prepaid</i>)		X	Tidak
2. Akun 114214/5/6/8 Uang Muka Belanja Bunga/Subsidi/ Hibah/Lain-lain		X	Tidak
3. Akun 212114/6/9 Belanja Hibah/Utang/Lain-lain Yang Masih Harus Dibayar		X	Tidak
4. Akun 423954/5/6/8/9 Penerimaan kembali belanja Kewajiban Utang/Subsidi/hibah/ lain-lain/transfer TAYL		X	Tidak
5. Adakah akun 54xxxx (Beban Bunga)		X	Tidak
7. Adakah akun 55xxxx (Beban Subsidi)		X	Tidak
8. Adakah akun 56xxxx (Beban Hibah)		X	Tidak
9. Adakah akun 58xxxx (Beban Lain-lain)		X	Tidak
<i>Selain akun2 diatas, masih ada akun2 khusus BUN, seperti 421611, 423252, 423253, 423254, 423341, dll)</i>			
Pengecekan akun yang tidak sesuai karakteristik tupoksi entitas	Ada	Tidak	Seharusnya
1. Adakah akun yang tidak normal keberadaannya? (<i>misalnya pendapatan SIM/STNK/ Kejaksaan terdapat pada Rumah Sakit</i>)		X	Tidak
2. Adakah akun 423319 Pendapatan Bunga Lainnya Di KL? (<i>seharusnya 423221 (Pendapatan Jasa Lembaga Keuangan (Jasa Giro))</i>)		X	Tidak
Transfer Masuk (TM) dan Transfer Keluar (TK)	Ya	Tidak	Seharusnya
1. Isi kolom di sebelah kanan hasil dari perhitungan akun TM dikurangi akun TK	Rp.0		
2. Jika kolom No.1 bernilai positif, adakah TM dari Saker lain senilai tsb.?			Ya
3. Jika kolom No.1 bernilai negatif, adakah TK ke Satker lain senilai tsb. ?			Ya
<i>Lakukan telaah menggunakan e-rekon&LK (menu monitoring >> Transfer Masuk/Keluar), apakah terdapat selisih ?</i>			
Telaah Akun 491429 (Pendapatan Perolehan Aset Lainnya)	Ya	Tidak	Seharusnya
1. Apakah ada akun 491429 (Pendapatan Perolehan Aset Lainnya)?		X	Ya/Tidak
2. Jika ada, mungkinkah mendapat Aset dari Perolehan Lainnya?			Ya
Pendapatan (491511) dan Beban (593311) Penyesuaian Nilai Persediaan	Ya	Tidak	Seharusnya
1. Isi kolom di sebelah kanan hasil dari perhitungan akun 491511 dikurangi akun 593311	Rp.		
2. Apakah selisih nilai diatas normal ? Tidak terlalu besar atau terlalu kecil?			Ya
LAPORAN OPERASIONAL			
Pengecekan saldo Normal	Ada	Tidak	Seharusnya
1. Adakah akun "null" atau tidak ada uraiannya		X	Tidak
2. Apakah seluruh akun di LO bernilai positif?	X		Ya
<i>Seluruh Akun LO Nilai Normalnya adalah Positif (baik pada Kegiatan Operasional, Non Operasional maupun Pos Luar Biasa), kecuali beban penyisihan piutang dapat bernilai negatif. (yang harus positif adalah akunnnya, sedangkan penjumlahan/sub penjumlahan pada LO dapat bernilai Negatif).</i>			
Kebenaran Beban Penyisihan Piutang sesuai Perdirjen 43/2015	Ya	Tidak	Seharusnya

1.	Saldo Awal Penyisihan Piutang (Jk.Pendek dan Jk.Panjang) - Saldo Akhir Penyisihan Piutang (Jk.Pendek dan Jk.Panjang) = Beban Penyisihan Piutang LO			Ya
<i>Jika hasil diatas "tidak", maka cek apakah ada penghapusan piutang dan/atau koreksi piutang senilai selisih diatas. Jika tidak ada, kemungkinan salah dalam menjurnal penyisihan piutang.</i>				
LAPORAN PERUBAHAN EKUITAS				
Pengecekan akun tertentu		Ada/Ya	Tidak	Seharusnya
1.	Adakah akun "Selisih Revaluasi Aset Tetap" ?			Ya/Tidak
2.	Apakah Nilai "Selisih Revaluasi Aset Tetap" sama dengan Laporan Hasil IP (LHIP) dari DJKN?			Ya
<i>Mintakan LHIPnya, Bila nilainya berbeda, cari penyebabnya.</i>				
Pengecekan akun koreksi		Ya	Tidak	Seharusnya
Cetak seluruh akun koreksi yaitu 391113, 391114, 391116, 391118 dan 391119				
1.	Apakah terdapat pengungkapan yang memadai atas akun koreksi dimaksud ?			Ya
NERACA				
		Ya	Tidak	Seharusnya
1.	Kas Di Bendahara Pengeluaran = Uang Muka dari KPPN	X		Ya
2.	Adakah pos "Belum Diregister"?		X	Tidak
3.	Dari kolom perbandingan antara Tahun 2018 dengan 2017, adakah Kenaikan/ Penurunan nilai per pos Neraca yang tidak wajar (terlalu tinggi) tanpa penjelasan?		X	Tidak
4.	Normalnya total ASET akan naik dibanding tahun 2017, Apakah demikian?	X		Ya
5.	Apakah telah dilakukan perbandingan Saldo Awal 2018 dengan Saldo akhir Neraca 31 Des'17 Audited LK BLU berdasar SAK sesuai S-66/PB/2018 ?	X		Ya
<i>Tuliskan pos-pos yang berbeda pada catatan hasil telaah LK</i>				
6.	Apakah seluruh Kas telah dicatat di Neraca? Tidak hanya Kas dan Bank BLU saja? Bandingkan dengan LPJ Bendahara dan Saldo Kas Dana Kelolaan.	X		Ya
TELAAH ANTAR LAPORAN KEUANGAN				
<i>Jika Jawaban awal "ADA", maka jawaban sub pertanyaan seharusnya "ADA", sebaliknya, bila jawaban awal "TIDAK", maka jawaban sub pertanyaan seharusnya juga "TIDAK"</i>				
Pengecekan telah melakukan penyisihan piutang		Ada	Tidak	Seharusnya
1.	Ada Akun Piutang/Piutang TP/Piutang TGR (Neraca) maka akan ada akun:		X	Ada/Tidak
	- Penyisihan Piutang/Penyisihan Bagian Lancar TP/TGR/Penyisihan TP/TGR (Neraca)			Ada
	- Beban Penyisihan Piutang (di LO)			Ada
Pengecekan telah melakukan reklasifikasi piutang jk. Panjang.		Ada	Tidak	Seharusnya
2.	Ada akun Piutang Jangka Panjang (TP/TGR/Lainnya) maka akan ada akun:			Ada/Tidak
	- Bagian Lancar Piutang Jangka Panjang			Ada
	- Penyisihan Bagian Lancar Piutang Jangka Panjang			Ada
Pengecekan persediaan		Ada	Tidak	Seharusnya
3.	Ada persediaan (Neraca) maka akan ada akun:	X		Ada/Tidak
	- Beban Persediaan (di LO)	X		Ada
	- Pendapatan Penyesuaian Persediaan (akun 491511 di Neraca Percobaan)	X		Ada
	- Beban Penyesuaian Persediaan (akun 593311 di Neraca Percobaan)	X		Ada
Pengecekan penyusutan aset tetap		Ada	Tidak	Seharusnya
4.	Ada Aset Tetap/Aset Lainnya (Neraca) maka akan ada akun:	X		Ada/Tidak
	- Akumulasi AT/AL (Neraca)	X		Ada
	- Beban Penyusutan/Amortisasi (di LO)	X		Ada
Pengecekan Beban Diserahkan ke Masyarakat & Beban Bansos		Ada	Tidak	Seharusnya
5.	Adakah beban barang diserahkan ke Masyarakat?		X	Ya/Tidak
	Jika Ya, adakah realisasi akun 526xxx pada neraca percobaan kas ?			Ya
6.	Adakah beban bansos?	X		Ya/Tidak

Jika Ya, adakah realisasi akun 57xxxx pada neraca percobaan kas ?	X		Ya
Pengecekan Jurnal AkruaI	Ada	Tidak	Seharusnya
7. Adakah realisasi pendapatan Sewa di Neraca Percobaan Kas (423141/2/3 atau 42492x) ?	X		Ada/Tidak
- Ada pendapatan sewa diterima Dimuka (akun 219211) pada Neraca ?		X	Ada/Tidak
8. Adakah realisasi Belanja Sewa di Neraca Percobaan Kas (522141) ?	X		Ada/Tidak
- Ada belanja Barang dibayar dimuka pada Neraca		X	Ada/Tidak
9. Adakah realisasi belanja Jasa Listrik/telepon/air di Neraca Percobaan Kas (522111/2/3/9) ?	X		Ada/Tidak
- Ada Belanja Barang yang masih harus dibayar pada Neraca		X	Ada/Tidak
KESESUAIAN DENGAN L-BMN			
	Ya	Tidak	Seharusnya
1. Apakah semua akun di Neraca LKKL sama dengan di L-BMN?	X		Ya
<i>Jika telah menggunakan SIMAK e-Rekon (e-Rekon&LK G2) maka lihat pada menu "monitoring >> rekon internal"</i>			
2. Apakah menurut e-Rekon-lk terdapat Jurnal Tidak lazim (menu Daftar >> Jurnal Tidak Lazim) yaitu jurnal dengan akun Persediaan/Aset yang seharusnya hanya kiriman dari Aplikasi SIMAK ?		X	Tidak
<i>Jika ada, apakah jurnal tersebut telah benar? lakukan pengecekan</i>			
LAPORAN REALISASI ANGGARAN			
	Ada	Tidak	Seharusnya
1. Adakah Pagu Minus? (Cek melalui e-Rekon-lk menu daftar >> pagu minus")		X	Tidak
2. Ada uraian jenis belanja "tidak ada" pada Neraca Percobaan Kas?		X	Tidak
3. Adakah TDK pada Aplikasi e-Rekon&LK ? (Menu Monitoring >> Transaksi Dalam Konfirmasi") atas seluruh jenis TDK?		X	Tidak
Format LRA	Ya	Tidak	Seharusnya
- Apakah Format LRA telah sesuai (terdapat Pos SILPA/SIKPA dan SAL) ?	X		Ya
LAPORAN PERUBAHAN SALDO ANGGARAN LEBIH			
	Sama	Tidak	Seharusnya
1. Saldo Anggaran Lebih (SAL) Awal = Jumlah saldo akun 1119XX selain 111914, 1133XX, dan akun 166213 pada Saldo Awal Neraca Percobaan AkruaI BLU	X		Sama
2. Nilai SiLPA/SIKPA pada LPSAL = Nilai Surplus/(defisit) pada LRA	X		Sama
3. Saldo Anggaran Lebih (SAL) Akhir = Jumlah saldo akun 1119XX selain 111914, 1133XX, dan akun 166213 pada Neraca Percobaan Kas BLU	X		Sama
Telaah pos Lain-lain	Ya	Tidak	Seharusnya
4. Apakah pos Lain-lain terisi		X	Ya/Tidak
5. Jika pos Lain-lain terisi apakah benar			Ya
Sampai dengan saat ini pos Lain-lain terisi hanya diakibatkan koreksi kas karena selisih kurs (311313) belum terealisasi dan koreksi saldo awal kas dan bank BLU (311315) saat pertama kali menjadi BLU			
LAPORAN ARUS KAS			
	Sama	Tidak	Seharusnya
1. Saldo Awal Kas LAK = Jumlah saldo akun 1119xx, 111826, 1133xx, 165111, dan 166213 pada Saldo Awal Neraca Percobaan AkruaI BLU	X		Sama
2. Saldo Akhir Kas LAK = Jumlah Rincian Saldo Akhir Kas LAK	X		Sama
3. Rincian Saldo Akhir Kas LAK:	Sama	Tidak	Seharusnya
a. Saldo Akhir Kas pada BLU = Kas pada BLU di Neraca	X		Sama
b. Saldo Akhir Kas Lainnya dan Setara Kas = Saldo Kas Lainnya di BLU (111826) pada Neraca Percobaan BLU	X		Sama
c. Investasi Jangka Pendek BLU = Investasi Jangka Pendek BLU pada Neraca			Sama
d. Saldo Akhir Dana Kelolaan BLU = Dana Kelolaan BLU pada Neraca	X		Sama
e. Saldo Akhir Kas BLU yang Dibatasi Penggunaannya = Kas BLU yang Dibatasi Penggunaannya pada Neraca Percobaan BLU	X		Sama

4. Rincian Lainnya Pos Kas di Neraca antar lain:	Sama	Tidak	Seharusnya
a. Saldo Akhir Kas pada BLU (yang belum disahkan) = Saldo akun 111914 pada Neraca Percobaan BLU	X		Sama
b. Saldo Akhir Kas di Bendahara Pengeluaran = Kas di Bendahara Pengeluaran pada Neraca	X		Sama
5. LAK dan Neraca Percobaan	Ada	Tidak	Seharusnya
Jika ada Realisasi akun 53xxxx, pada LAK ada Saldo pada Aktivitas Investasi, juga sebaliknya	X		Ada
6. Memastikan transaksi koreksi dilakukan dengan benar dan masuk dalam LAK	Ada/Ya	Tidak	Seharusnya
a. Adakah koreksi terkait Saldo Awal Kas?	X		Ada/Tidak
b. Apakah transaksi koreksi Kas tersebut disajikan di LAK sebagai Koreksi?	X		Ya/Tidak
Jika tidak tersaji di LAK berarti jurnal yg dilakukan tidak melalui akun perantara "koreksi lain-lain (391119)" dan/atau "Penyesuaian SAL BLU (311315)", perbaiki.			
c. Jika baris koreksi pada LAK terisi, apakah memang merupakan koreksi saldo awal/tahun lalu (bukan koreksi tahun berjalan) ?			Ya

DATA ELIMINASI PENDAPATAN DARI SATKER LAIN DALAM SATU KL

	Ada	Tidak	Seharusnya
1. Adakah transaksi dengan Satker Lain dalam 1 KL yang sama?			Ada/Tidak
2. Adakah Laporan Rekapitulasi Transaksi yang di-Eliminasi sesuai format S-66/PB/2018?			Ada/Tidak

PENGAWASAN TEMUAN BPK TAHUN-TAHUN SEBELUMNYA

Telaah ini bertujuan meminimalisir adanya temuan tahun lalu yang belum diselesaikan dan terjadinya temuan yang berulang. Dibawah ini adalah contoh-contoh telaahnya.

Pertanyaan berdasarkan temuan-temuan BPK tahun-tahun lalu	Ya	Tidak	Seharusnya
1. Apakah sudah dibuat Berita Acara <i>Stock Opname</i> Persediaan ?			Ya
2. Masih adakah kesalahan akun belanja Persediaan			Tidak
3. Apakah PNPB telah disetor tepat pada waktunya (tidak terlambat)			Ya
4. Apakah seluruh pendapatan dan Belanja BLU telah disahkan (di-SP3B-BLUkan)?			Ya
5. Apakah semua jurnal manual di SAIBA telah dibuatkan Memo Pencatatannya beserta dokumen terkait?			Ya


CATATAN ATAS LAPORAN KEUANGAN

Kesesuaian antara Face Laporan dan CaLK	Sama	Tidak	Seharusnya
1. Rincian yang ada di CaLK sama dengan LK (Neraca Percobaan)	X		Sama
Kecukupan pengungkapan pada CaLK	Ya	Tidak	Seharusnya
2. Apakah pengungkapan KDP telah sesuai?	X		Ya
3. Apakah pengungkapan Revaluasi BMN telah sesuai S-11918/PB/2017? baik pada Penjelasan Umum, LO, LPE dan Neraca ?	X		Ya
4. Apakah format dan penjelasan akun-akun LPE telah sesuai?			Ya

LAMPIRAN KERTAS KERJA TELAHAH LAPORAN KEUANGAN

"Uraikan kode akun dan penyebab terisi pada kolom yang TIDAK SEHARUSNYA, serta hal-hal lainnya yang diperlukan, termasuk perbedaan dengan e-Rekon&LK"

Mengetahui
Penyusun LK



Mila Ayu Ardiani, S.E
NIP. 199004072020122003

Serang, 9 Mei 2022
Penelaah,

DRS. H.S. SUHAEDI, M.Si
NIP. 196710141995031001

NERACA PERCOBAAN

NERACA PERCOBAAN
SATUAN KERJA BADAN LAYANAN UMUM
PER 31 DESEMBER 2021
(DALAM RUPIAH)

Kode Laporan : NPSAIKT
 Tanggal : 18-05-22
 Halaman : 1

KEMENTERIAN NEGARA/ LEMBAGA : 025 KEMENTERIAN AGAMA
 ESELON I : 04 DITJEN PENDIDIKAN ISLAM
 WILAYAH/PROPINSI : 2900 BANTEN
 SATUAN KERJA : 423548 UIN SMH BANTEN

KODE TRANS	KODE PERKIRAAN	NAMA PERKIRAAN	DEBET	KREDIT
1	2	3	4	5
0	111826	Kas Lainnya di BLU	740,309,305	
0	111911	Kas dan Bank - BLU	51,997,220,322	
0	111921	Surat Berharga - BLU	11,466,526,873	
0	114112	Belanja Barang yang Dibayar Dimuka (prepaid)	15,285,000	
0	114311	Pendapatan yang Masih Harus Diterima	337,681,900	
0	115891	Piutang BLU Lainnya dari Kegiatan Non Operasional	112,637,400	
0	117111	Barang Konsumsi	580,209,390	
0	117113	Bahan untuk Pemeliharaan	125,000	
0	117199	Persediaan Lainnya	3,245,000	
0	131111	Tanah	623,262,725,516	
0	132111	Peralatan dan Mesin	66,449,700,144	
0	133111	Gedung dan Bangunan	118,168,317,852	
0	134111	Jalan dan Jembatan	2,068,464,000	
0	134112	Irigasi	398,938,560	
0	134113	Jaringan	1,337,648,742	
0	135121	Aset Tetap Lainnya	5,317,318,337	
0	136111	Konstruksi Dalam pengerjaan	336,896,490,157	
0	137111	Akumulasi Penyusutan Peralatan dan Mesin		40,190,765,723
0	137211	Akumulasi Penyusutan Gedung dan Bangunan		14,910,110,421
0	137311	Akumulasi Penyusutan Jalan dan Jembatan		1,353,219,481
0	137312	Akumulasi Penyusutan Irigasi		49,867,320
0	137313	Akumulasi Penyusutan Jaringan		281,440,682
0	137411	Akumulasi Penyusutan Aset Tetap Lainnya		136,907,163
0	162151	Software	1,202,748,800	
0	162171	Hasil Kajian/Penelitian	824,230,000	
0	162191	Aset Tak Berwujud Lainnya	658,900,000	
0	166112	Aset Tetap yang tidak digunakan dalam Operasi Pemerintahan	59,931,000	
0	169122	Akumulasi Penyusutan Aset Tetap yang Tidak Digunakan dalam Operasi Pemerintahan		59,931,000
0	169315	Akumulasi Amortisasi Software		1,056,519,050
0	212111	Belanja Pegawai yang Masih Harus Dibayar		238,559,750
0	212112	Belanja Barang yang Masih Harus Dibayar		134,666,732

NERACA PERCOBAAN
SATUAN KERJA BADAN LAYANAN UMUM
PER 31 DESEMBER 2021
(DALAM RUPIAH)

Kode Laporan : NPSAIKT
 Tanggal : 18-05-22
 Halaman : 2

KEMENTERIAN NEGARA/ LEMBAGA : 025 KEMENTERIAN AGAMA
 ESELON I : 04 DITJEN PENDIDIKAN ISLAM
 WILAYAH/PROPINSI : 2900 BANTEN
 SATUAN KERJA : 423548 UIN SMH BANTEN

KODE TRANS	KODE PERKIRAAN	NAMA PERKIRAAN	DEBET	KREDIT
1	2	3	4	5
0	212121	Utang kepada Pihak Ketiga BLU		2,016,290,465
0	212193	Dana Pihak Ketiga Lainnya - BLU		70,758,805
0	219211	Pendapatan Sewa Diterima Dimuka		16,400,000
0	219212	Pendapatan Bukan pajak lainnya Diterima Dimuka		242,500,000
0	313221	Transfer Masuk		339,026,457
0	391111	Ekuitas		1,012,161,937,011
0	391113	Koreksi Nilai Persediaan		82,858,120
0	391116	Koreksi Nilai Aset Tetap Non Revaluasi	1,483,573,534	
0	391118	Koreksi Nilai Aset Lainnya Non Revaluasi	503,142,800	
0	391151	Koreksi atas Reklasifikasi Persediaan/Aset Tetap/Aset Lainnya	6,105,016	
3	424112	Pendapatan Jasa Pelayanan Pendidikan		50,894,128,450
3	424312	Pendapatan Hasil Kerja Sama Lembaga/Badan Usaha		1,189,394,050
3	424411	Pendapatan dari Alokasi APBN		215,362,595,070
3	424411	Pengembalian Pendapatan dari Alokasi APBN	16,689,144	
3	424911	Pendapatan Jasa Layanan Perbankan BLU		1,166,659,412
3	424915	Penerimaan Kembali Belanja Barang BLU Tahun Anggaran Yang Lalu		93,802,700
3	425911	Penerimaan Kembali Belanja Pegawai Tahun Anggaran Yang Lalu		657
3	425912	Penerimaan Kembali Belanja Barang Tahun Anggaran Yang Lalu		279,720,526
3	511111	Beban Gaji Pokok PNS	18,837,183,440	
3	511119	Beban Pembulatan Gaji PNS	264,845	
3	511119	Pengembalian Beban Pembulatan Gaji PNS		3,044
3	511121	Beban Tunj. Suami/Istri PNS	1,527,828,054	
3	511122	Beban Tunj. Anak PNS	485,508,372	
3	511123	Beban Tunj. Struktural PNS	433,190,000	
3	511124	Beban Tunj. Fungsional PNS	3,138,065,000	
3	511124	Pengembalian Beban Tunj. Fungsional PNS		2,220,600
3	511125	Beban Tunj. PPh PNS	530,704,457	
3	511126	Beban Tunj. Beras PNS	1,170,958,980	
3	511129	Beban Uang Makan PNS	2,881,965,750	
3	511151	Beban Tunjangan Umum PNS	324,200,000	
3	511151	Pengembalian Beban Tunjangan Umum PNS		13,320,000
3	511153	Beban Tunjangan Profesi Dosen	8,349,277,200	

NERACA PERCOBAAN
SATUAN KERJA BADAN LAYANAN UMUM
PER 31 DESEMBER 2021
(DALAM RUPIAH)

Kode Laporan: NPSAIKT
 Tanggal : 18-05-22
 Halaman : 3

KEMENTERIAN NEGARA/ LEMBAGA : 025 KEMENTERIAN AGAMA
 ESELON I : 04 DITJEN PENDIDIKAN ISLAM
 WILAYAH/PROPINSI : 2900 BANTEN
 SATUAN KERJA : 423548 UIN SMH BANTEN

KODE TRANS	KODE PERKIRAAN	NAMA PERKIRAAN	DEBET	KREDIT
1	2	3	4	5
3	511154	Beban Tunjangan Kehormatan Profesor	1,097,378,000	
3	512211	Beban Uang Lembur	258,137,000	
3	512411	Beban Pegawai (Tunjangan Khusus/ Kegiatan)	3,508,646,555	
3	521111	Beban Keperluan Perkantoran	2,234,941,441	
3	521114	Beban Pengiriman Surat Dinas Pos Pusat	3,937,220	
3	521115	Beban Honor Operasional Satuan Kerja	384,320,000	
3	521119	Beban Barang Operasional Lainnya	77,401,500	
3	521131	Beban Barang Operasional - Penanganan Pandemi COVID-19	2,250,000	
3	521211	Beban Bahan	367,603,950	
3	521213	Beban Honor Output Kegiatan	426,880,000	
3	521219	Beban Barang Non Operasional Lainnya	2,759,149,625	
3	522111	Beban Langganan Listrik	1,235,594,199	
3	522112	Beban Langganan Telepon	5,556,783	
3	522141	Beban Sewa	913,854,485	
3	522151	Beban Jasa Profesi	90,600,000	
3	522192	Beban Jasa - Penanganan Pandemi COVID-19	7,200,000	
3	523111	Beban Pemeliharaan Gedung dan Bangunan	1,320,029,787	
3	523121	Beban Pemeliharaan Peralatan dan Mesin	947,738,971	
3	524111	Beban Perjalanan Biasa	460,425,204	
3	524111	Pengembalian Beban Perjalanan Biasa		1,145,500
3	524113	Beban Perjalanan Dinas Dalam Kota	450,000	
3	524114	Beban Perjalanan Dinas Paket Meeting Dalam Kota	134,971,852	
3	524119	Beban Perjalanan Dinas Paket Meeting Luar Kota	71,640,000	
3	525111	Beban Gaji dan Tunjangan	24,189,849,981	
3	525114	Beban Pemeliharaan	590,659,642	
3	525115	Beban Perjalanan	2,116,808,539	
3	525119	Beban Penyediaan Barang dan Jasa BLU Lainnya	12,775,686,517	
3	525152	Beban Barang BLU - Penanganan Pandemi COVID-19	701,442,470	
3	525154	Beban Jasa BLU - Penanganan Pandemi COVID-19	260,005,575	
3	525155	Beban Pemeliharaan BLU - Penanganan Pandemi COVID-19	4,980,000	
3	574111	Beban Bantuan Sosial Untuk Perlindungan Sosial Dalam Bentuk Uang	9,992,400,000	
3	591111	Beban Penyusutan Peralatan dan Mesin	6,954,312,409	

NERACA PERCOBAAN
SATUAN KERJA BADAN LAYANAN UMUM
PER 31 DESEMBER 2021
(DALAM RUPIAH)

Kode Laporan: NPSAIKT
 Tanggal : 18-05-22
 Halaman : 4

KEMENTERIAN NEGARA/ LEMBAGA : 025 KEMENTERIAN AGAMA
 ESELON I : 04 DITJEN PENDIDIKAN ISLAM
 WILAYAH/PROPINSI : 2900 BANTEN
 SATUAN KERJA : 423548 UIN SMH BANTEN

KODE TRANS	KODE PERKIRAAN	NAMA PERKIRAAN	DEBET	KREDIT
1	2	3	4	5
3	591211	Beban Penyusutan Gedung dan Bangunan	3,077,203,679	
3	591311	Beban Penyusutan Jalan dan Jembatan	262,360,773	
3	591312	Beban Penyusutan Irigasi	9,973,464	
3	591313	Beban Penyusutan Jaringan	42,700,900	
3	591411	Beban Penyusutan Aset Tetap Lainnya	307,263	
3	592115	Beban Amortisasi Software	175,601,250	
3	593111	Beban Persediaan konsumsi	1,855,455,482	
3	593113	Beban Persediaan bahan untuk pemeliharaan	183,743,800	
3	593124	Beban Persediaan Peralatan dan mesin untuk dijual atau diserahkan kepada Masyarakat	1,054,000	
3	593131	Beban Persediaan bahan baku	46,582,000	
3	593149	Beban Persediaan Lainnya	1,311,300	
3	595112	Beban Aset Ekstrakomtabel Peralatan dan Mesin	926,571,500	
3	596511	Penyetoran PNPB oleh BLU ke Kas Negara	279,721,183	
		J U M L A H	1,342,344,748,189	1,342,344,748,189

**LAPORAN REALISASI
ANGGARAN BELANJA
NEGARA**

**LAPORAN REALISASI ANGGARAN BELANJA
BELANJA SATUAN KERJA MELALUI KPPN DAN BUN
TAHUN 2021
(dalam rupiah)**

KEMENTERIAN NEGARA/LEMBAGA : 025 KEMENTERIAN AGAMA
ESELON I : 04 DITJEN PENDIDIKAN ISLAM
WILAYAH/PROPINSI : 2900 BANTEN
SATUAN KERJA : 423548 UIN SMH BANTEN
JENIS SATUAN KERJA : KD KANTOR DAERAH

Kode Lap. : LRBST 01
Tanggal : Wednesday, May 18,
Halaman : 1
Prog.Id : lu_lrabstkt

KODE	URAIAN	ANGGARAN SEMULA	ANGGARAN SETELAH REVISI	REALISASI BELANJA				% REALISASI ANGGARAN	SISA ANGGARAN
				TAHUN INI	JUMLAH S/D TAHUN INI	PENGEMBALIAN S/D TAHUN INI	JUMLAH NETO S/D TAHUN INI		
1	2	3	4	5	6	7	8	9	10
01	TRANSAKSI KAS								
0	RUPIAH MURNI								
10	RM								
06	PENDIDIKAN								
DK	PENDIDIKAN TINGGI								
	Program Pendidikan Tinggi								
2132	Peningkatan Akses, Mutu, Relevansi, dan Daya Saing Pendidikan Tinggi Keagamaan Islam								
BEI	Bantuan Lembaga								
52	BELANJA BARANG								
5211	Belanja Barang Operasional								
521111	Belanja Keperluan Perkantoran	1,084,474,000	966,500,000	966,500,000	966,500,000	0	966,500,000	100,00	0
521119	Belanja Barang Operasional Lainnya	2,100,000	0	0	0	0	0	0,00	0
521131	Belanja Barang Operasional - Penanganan Pandemi COVID-19	3,000,000	2,250,000	2,250,000	2,250,000	0	2,250,000	100,00	0
	JUMLAH SUB KELOMPOK BELANJA 5211	1,089,574,000	968,750,000	968,750,000	968,750,000	0	968,750,000	100,00	0
5212	Belanja Barang Non Operasional								
521211	Belanja Bahan	1,215,195,000	367,369,000	367,203,950	367,203,950	0	367,203,950	99,96	165,050
521213	Belanja Honor Output Kegiatan	656,915,000	426,880,000	426,880,000	426,880,000	0	426,880,000	100,00	0
521219	Belanja Barang Non Operasional Lainnya	3,704,650,000	2,777,082,000	2,774,434,625	2,774,434,625	0	2,774,434,625	99,90	2,647,375
	JUMLAH SUB KELOMPOK BELANJA 5212	5,576,760,000	3,571,331,000	3,568,518,575	3,568,518,575	0	3,568,518,575	99,92	2,812,425
5221	Belanja Jasa								
522151	Belanja Jasa Profesi	184,600,000	85,200,000	85,200,000	85,200,000	0	85,200,000	100,00	0
522192	Belanja Jasa - Penanganan Pandemi COVID-19	94,350,000	7,200,000	7,200,000	7,200,000	0	7,200,000	100,00	0
	JUMLAH SUB KELOMPOK BELANJA 5221	278,950,000	92,400,000	92,400,000	92,400,000	0	92,400,000	100,00	0

**LAPORAN REALISASI ANGGARAN BELANJA
BELANJA SATUAN KERJA MELALUI KPPN DAN BUN
TAHUN 2021
(dalam rupiah)**

KEMENTERIAN NEGARALEMBAGA : 025 KEMENTERIAN AGAMA
ESELON I : 04 DITJEN PENDIDIKAN ISLAM
WILAYAH/PROPINSI : 2900 BANTEN
SATUAN KERJA : 423548 UIN SMH BANTEN
JENIS SATUAN KERJA : KD KANTOR DAERAH

Kode Lap. : LRBST 01
Tanggal : Wednesday, May 18,
Halaman : 3
Prog.Id : lu_lrabstkt

KODE	URAIAN	ANGGARAN SEMULA	ANGGARAN SETELAH REVISI	REALISASI BELANJA				% REALISASI ANGGARAN	SISA ANGGARAN
				TAHUN INI	JUMLAH S/D TAHUN INI	PENGEMBALIAN S/D TAHUN INI	JUMLAH NETO S/D TAHUN INI		
1	2	3	4	5	6	7	8	9	10
5321	Belanja Modal Peralatan dan Mesin								
532111	Belanja Modal Peralatan dan Mesin	500,000,000	497,160,000	497,155,800	497,155,800	0	497,155,800	100,00	4,200
	JUMLAH SUB KELOMPOK BELANJA 5321	500,000,000	497,160,000	497,155,800	497,155,800	0	497,155,800	100,00	4,200
	JUMLAH KELOMPOK BELANJA 53	500,000,000	497,160,000	497,155,800	497,155,800	0	497,155,800	100,00	4,200
	JUMLAH BELANJA KRO 2132.CAA	500,000,000	497,160,000	497,155,800	497,155,800	0	497,155,800	100,00	4,200
QEJ	Bantuan Pendidikan Tinggi								
57	BELANJA BANTUAN SOSIAL								
5741	Belanja Bantuan Sosial Untuk Perlindungan Sosial								
574111	Belanja Bantuan Sosial Untuk Perlindungan Sosial Dalam Bentuk Uang	9,992,400,000	9,992,400,000	9,992,400,000	9,992,400,000	0	9,992,400,000	100,00	0
	JUMLAH SUB KELOMPOK BELANJA 5741	9,992,400,000	9,992,400,000	9,992,400,000	9,992,400,000	0	9,992,400,000	100,00	0
	JUMLAH KELOMPOK BELANJA 57	9,992,400,000	9,992,400,000	9,992,400,000	9,992,400,000	0	9,992,400,000	100,00	0
	JUMLAH BELANJA KRO 2132.QEJ	9,992,400,000	9,992,400,000	9,992,400,000	9,992,400,000	0	9,992,400,000	100,00	0
	JUMLAH BELANJA KEGIATAN 2132	20,581,902,000	16,830,906,000	16,826,946,543	16,826,946,543	0	16,826,946,543	99,98	3,959,457
	JUMLAH BELANJA PROGRAM 10.06.DK	20,581,902,000	16,830,906,000	16,826,946,543	16,826,946,543	0	16,826,946,543	99,98	3,959,457
	JUMLAH BELANJA SUB FUNGSI 10.06	20,581,902,000	16,830,906,000	16,826,946,543	16,826,946,543	0	16,826,946,543	99,98	3,959,457
90	PENDIDIKAN LAINNYA								
WA	Program Dukungan Manajemen								
2135	Dukungan Manajemen Pendidikan dan Pelayanan Tugas Teknis Lainnya Pendidikan Islam								
EAA	Layanan Perkantoran								
51	BELANJA PEGAWAI								
5111	Belanja Gaji dan Tunjangan PNS								
511111	Belanja Gaji Pokok PNS	15,730,102,000	18,837,185,000	18,837,183,440	18,837,183,440	0	18,837,183,440	100,00	1,560

**LAPORAN REALISASI ANGGARAN BELANJA
BELANJA SATUAN KERJA MELALUI KPPN DAN BUN
TAHUN 2021
(dalam rupiah)**

KEMENTERIAN NEGERA/LEMBAGA : 025 KEMENTERIAN AGAMA
 ESELON I : 04 DITJEN PENDIDIKAN ISLAM
 WILAYAH/PROPINSI : 2900 BANTEN
 SATUAN KERJA : 423548 UIN SMH BANTEN
 JENIS SATUAN KERJA : KD KANTOR DAERAH

Kode Lap. : LRBST 01
 Tanggal : Wednesday, May 18,
 Halaman : 4
 Prog.Id : lu_lrabstkt

KODE	URAIAN	ANGGARAN SEMULA	ANGGARAN SETELAH REVISI	REALISASI BELANJA				% REALISASI ANGGARAN	SISA ANGGARAN
				TAHUN INI	JUMLAH S/D TAHUN INI	PENGEMBALIAN S/D TAHUN INI	JUMLAH NETO S/D TAHUN INI		
1	2	3	4	5	6	7	8	9	10
511119	Belanja Pembulatan Gaji PNS	233,000	270,000	264,845	264,845	(3,044)	261,801	96.96	8,199
511121	Belanja Tunj. Suami/Istri PNS	1,318,566,000	1,527,835,000	1,527,828,054	1,527,828,054	0	1,527,828,054	100.00	6,946
511122	Belanja Tunj. Anak PNS	444,663,000	485,510,000	485,508,372	485,508,372	0	485,508,372	100.00	1,628
511123	Belanja Tunj. Struktural PNS	436,240,000	433,190,000	433,190,000	433,190,000	0	433,190,000	100.00	0
511124	Belanja Tunj. Fungsional PNS	2,940,350,000	3,138,065,000	3,138,065,000	3,138,065,000	(2,220,600)	3,135,844,400	99.93	2,220,600
511125	Belanja Tunj. PPh PNS	27,642,000	530,708,000	530,704,457	530,704,457	0	530,704,457	100.00	3,543
511126	Belanja Tunj. Beras PNS	1,009,577,000	1,170,960,000	1,170,958,980	1,170,958,980	0	1,170,958,980	100.00	1,020
511129	Belanja Uang Makan PNS	3,395,376,000	2,834,485,000	2,834,480,000	2,834,480,000	0	2,834,480,000	100.00	5,000
511151	Belanja Tunjangan Umum PNS	483,039,000	324,200,000	324,200,000	324,200,000	(13,320,000)	310,880,000	95.89	13,320,000
511153	Belanja Tunjangan Profesi/Dosen	8,778,000,000	8,349,280,000	8,349,277,200	8,349,277,200	0	8,349,277,200	100.00	2,800
511154	Belanja Tunjangan Kehormatan Profesor	1,459,920,000	1,097,380,000	1,097,378,000	1,097,378,000	0	1,097,378,000	100.00	2,000
	JUMLAH SUB KELOMPOK BELANJA 5111	36,023,728,000	38,729,068,000	38,729,038,348	38,729,038,348	(15,543,644)	38,713,494,704	100.00	15,573,296
5122	Belanja Lembur								
512211	Belanja Uang Lembur	300,432,000	261,977,000	258,137,000	258,137,000	0	258,137,000	98.53	3,840,000
	JUMLAH SUB KELOMPOK BELANJA 5122	300,432,000	261,977,000	258,137,000	258,137,000	0	258,137,000	98.53	3,840,000
5124	Belanja Tunj. Khusus & Belanja Pegawai Transit								
512411	Belanja Pegawai (Tunjangan Khusus/ Kegiatan)	0	3,508,647,000	3,508,646,555	3,508,646,555	0	3,508,646,555	100.00	445
	JUMLAH SUB KELOMPOK BELANJA 5124	0	3,508,647,000	3,508,646,555	3,508,646,555	0	3,508,646,555	100.00	445
	JUMLAH KELOMPOK BELANJA 51	36,324,160,000	42,499,692,000	42,495,821,903	42,495,821,903	(15,543,644)	42,480,278,259	99.99	19,413,741
52	BELANJA BARANG								
5211	Belanja Barang Operasional								
521111	Belanja Keperluan Perkantoran	2,944,778,000	1,650,966,000	1,268,441,441	1,268,441,441	0	1,268,441,441	76.83	382,524,559
521114	Belanja Pengiriman Surat Dinas Pos Pusat	21,700,000	3,940,000	3,937,220	3,937,220	0	3,937,220	99.93	2,780

**LAPORAN REALISASI ANGGARAN BELANJA
BELANJA SATUAN KERJA MELALUI KPPN DAN BUN
TAHUN 2021
(dalam rupiah)**

KEMENTERIAN NEGARA/LEMBAGA : 025 KEMENTERIAN AGAMA
ESELON I : 04 DITJEN PENDIDIKAN ISLAM
WILAYAH/PROPINSI : 2900 BANTEN
SATUAN KERJA : 423548 UIN SMH BANTEN
JENIS SATUAN KERJA : KD KANTOR DAERAH

Kode Lap. : LRBST 01
Tanggal : Wednesday, May 18,
Halaman : 5
Prog.Id : lu_lrabstkt

KODE	URAIAN	ANGGARAN SEMULA	ANGGARAN SETELAH REVISI	REALISASI BELANJA						% REALISASI ANGGARAN	SISA ANGGARAN
				TAHUN INI	JUMLAH S/D TAHUN INI	PENGEMBALIAN S/D TAHUN INI	JUMLAH NETO S/D TAHUN INI	7	8		
1	2	3	4	5	6	7	8	9	10		
521115	Belanja Honor Operasional Satuan Kerja	314,460,000	384,320,000	384,320,000	384,320,000	0	384,320,000	100.00	0		
521119	Belanja Barang Operasional Lainnya	70,400,000	77,405,000	77,405,000	77,401,500	0	77,401,500	100.00	3,500		
5218	JUMLAH SUB KELOMPOK BELANJA 5211	3,351,338,000	2,116,631,000	1,734,100,161	1,734,100,161	0	1,734,100,161	81.93	382,530,839		
5218	Belanja Barang Perseediaan	1,506,050,000	1,854,345,000	1,854,301,460	1,854,301,460	0	1,854,301,460	100.00	43,540		
521811	Belanja Barang Perseediaan Barang Konsumsi	30,493,000	29,503,000	29,503,000	29,503,000	0	29,503,000	100.00	0		
521813	Belanja Barang Perseediaan Pita Cukai, Meterai dan Legas	1,536,543,000	1,883,848,000	1,883,804,460	1,883,804,460	0	1,883,804,460	100.00	43,540		
5221	JUMLAH SUB KELOMPOK BELANJA 5218	1,596,000,000	1,178,670,000	1,178,669,545	1,178,669,545	0	1,178,669,545	100.00	455		
522111	Belanja Jasa	18,000,000	6,000,000	5,557,256	5,557,256	0	5,557,256	92.62	442,744		
522112	Belanja Langganan Listrik	1,056,000,000	913,860,000	913,854,485	913,854,485	0	913,854,485	100.00	5,515		
522141	Belanja Sewa	2,670,000,000	2,098,530,000	2,098,081,286	2,098,081,286	0	2,098,081,286	99.98	448,714		
5231	JUMLAH SUB KELOMPOK BELANJA 5221	1,247,200,000	1,300,165,000	1,300,136,187	1,300,136,187	0	1,300,136,187	100.00	28,813		
523111	Belanja Pemeliharaan Gedung dan Bangunan	1,013,189,000	900,215,000	878,512,971	878,512,971	0	878,512,971	97.59	21,702,029		
523121	Belanja Pemeliharaan Peralatan dan Mesin	2,260,389,000	2,200,380,000	2,178,649,158	2,178,649,158	0	2,178,649,158	99.01	21,730,842		
5241	JUMLAH SUB KELOMPOK BELANJA 5231	313,330,000	242,306,000	241,919,586	241,919,586	(1,145,500)	240,774,086	99.37	1,531,914		
524111	Belanja Perjalanan Dalam Negeri	2,400,000	500,000	450,000	450,000	0	450,000	90.00	50,000		
524113	Belanja Perjalanan Dinas Dalam Kota	315,730,000	242,806,000	242,369,586	242,369,586	(1,145,500)	241,224,086	99.82	1,581,914		
5242	JUMLAH SUB KELOMPOK BELANJA 5241	40,000,000	0	0	0	0	0	0.00	0		
524212	Belanja Perjalanan Luar Negeri	40,000,000	0	0	0	0	0	0.00	0		
	Belanja Perjalanan Tetap - Luar Negeri	40,000,000	0	0	0	0	0	0.00	0		
	JUMLAH SUB KELOMPOK BELANJA 5242	40,000,000	0	0	0	0	0	0.00	0		
	JUMLAH KELOMPOK BELANJA 52	10,174,000,000	8,542,195,000	8,137,004,651	8,137,004,651	(1,145,500)	8,135,859,151	95.26	406,335,849		

**LAPORAN REALISASI ANGGARAN BELANJA
BELANJA SATUAN KERJA MELALUI KPPN DAN BUN
TAHUN 2021
(dalam rupiah)**

KEMENTERIAN NEGARVA/LEMBAGA : 025 KEMENTERIAN AGAMA
ESELON I : 04 DIT.JEN PENDIDIKAN ISLAM
WILAYAH/PROVINSI : 2900 BANTEN
SATUAN KERJA : 423548 UIN SMH BANTEN
JENIS SATUAN KERJA : KD KANTOR DAERAH

Kode Lap. : LRBST 01
Tanggal : Wednesday, May 18,
Halaman : 6
Prog.Id : lu_lrabstkt

KODE	URAIAN	ANGGARAN SEMULA	ANGGARAN SETELAH REVISI	REALISASI BELANJA				% REALISASI ANGGARAN	SISA ANGGARAN
				TAHUN INI	JUMLAH S/D TAHUN INI	PENGEMBALIAN S/D TAHUN INI	JUMLAH NETO S/D TAHUN INI		
1	2	3	4	5	6	7	8	9	10
EAC	JUMLAH BELANJA KRO 2135.EAA	46,498,160,000	51,041,887,000	50,632,826,554	50,632,826,554	(16,689,144)	50,616,137,410	99.20	425,749,590
52	Layanan Umum								
5211	BELANJA BARANG								
521111	Belanja Barang Operasional	4,800,000	0	0	0	0	0	0.00	0
	Belanja Keperluan Perkantoran								
	JUMLAH SUB KELOMPOK BELANJA 5211	4,800,000	0	0	0	0	0	0.00	0
5212	Belanja Barang Non Operasional								
521211	Belanja Bahan	960,000	400,000	400,000	400,000	0	400,000	100.00	0
	JUMLAH SUB KELOMPOK BELANJA 5212	960,000	400,000	400,000	400,000	0	400,000	100.00	0
5221	Belanja Jasa								
522151	Belanja Jasa Profesi	10,800,000	5,400,000	5,400,000	5,400,000	0	5,400,000	100.00	0
	JUMLAH SUB KELOMPOK BELANJA 5221	10,800,000	5,400,000	5,400,000	5,400,000	0	5,400,000	100.00	0
5241	Belanja Perjalanan Dalam Negeri								
524111	Belanja Perjalanan Biasa	114,090,000	29,865,000	29,862,500	29,862,500	0	29,862,500	99.99	2,500
524114	Belanja Perjalanan Dinas Paket Meeting Dalam Kota	49,350,000	14,290,000	14,290,000	14,290,000	0	14,290,000	100.00	0
	JUMLAH SUB KELOMPOK BELANJA 5241	163,440,000	44,155,000	44,152,500	44,152,500	0	44,152,500	99.99	2,500
	JUMLAH KELOMPOK BELANJA 52	180,000,000	49,955,000	49,952,500	49,952,500	0	49,952,500	100.00	2,500
	JUMLAH BELANJA KRO 2135.EAC	180,000,000	49,955,000	49,952,500	49,952,500	0	49,952,500	100.00	2,500
	JUMLAH BELANJA KEGIATAN 2135	46,678,160,000	51,091,842,000	50,682,779,054	50,682,779,054	(16,689,144)	50,666,089,910	99.20	425,752,090
	JUMLAH BELANJA PROGRAM 10.90.WA	46,678,160,000	51,091,842,000	50,682,779,054	50,682,779,054	(16,689,144)	50,666,089,910	99.20	425,752,090
	JUMLAH BELANJA SUB FUNGSI 10.90	46,678,160,000	51,091,842,000	50,682,779,054	50,682,779,054	(16,689,144)	50,666,089,910	99.20	425,752,090
	JUMLAH BELANJA FUNGSI 10	67,260,062,000	67,922,748,000	67,509,725,597	67,509,725,597	(16,689,144)	67,493,036,453	99.39	429,711,547
	JUMLAH BELANJA CARA PENARIKAN 0	67,260,062,000	67,922,748,000	67,509,725,597	67,509,725,597	(16,689,144)	67,493,036,453	99.39	429,711,547

**LAPORAN REALISASI ANGGARAN BELANJA
BELANJA SATUAN KERJA MELALUI KPPN DAN BUN
TAHUN 2021
(dalam rupiah)**

KEMENTERIAN NEGARA/LEMBAGA : 025 KEMENTERIAN AGAMA
ESELON I : 04 DITJEN PENDIDIKAN ISLAM
WILAYAH/PROVINSI : 2900 BANTEN
SATUAN KERJA : 423548 UIN SMH BANTEN
JENIS SATUAN KERJA : KD KANTOR DAERAH

Kode Lap. : LRBST 01
Tanggal : Wednesday, May 18,
Halaman : 7
Prog.Id : lu_lrabstkt

KODE	URAIAN	ANGGARAN SEMULA	ANGGARAN SETELAH REVISI	REALISASI BELANJA				% REALISASI ANGGARAN	SISA ANGGARAN
				TAHUN INI	JUMLAH S/D TAHUN INI	PENGEMBALIAN S/D TAHUN INI	JUMLAH NETO S/D TAHUN INI		
1	2	3	4	5	6	7	8	9	10
		67,260,062,000	67,922,748,000	67,509,725,597	67,509,725,597	(16,689,144)	67,493,036,453	99.39	429,711,547
06	BADAN LAYANAN UMUM								
0	RM								
10	PENDIDIKAN								
06	PENDIDIKAN TINGGI								
DK	Program Pendidikan Tinggi								
2132	Peningkatan Akses, Mutu, Relevansi, dan Daya Saing Pendidikan Tinggi Keagamaan Islam								
BGC	Tata Kelola Kelembagaan Publik Bidang Pendidikan								
52	BELANJA BARANG								
5251	Belanja Barang BLU	27,269,348,000	29,218,606,000	23,909,081,137	23,909,081,137	0	23,909,081,137	81.83	5,309,524,863
525111	Belanja Gaji dan Tunjangan	428,010,000	680,350,000	590,659,642	590,659,642	0	590,659,642	86.82	89,690,358
525114	Belanja Pemeliharaan	3,496,462,000	3,665,386,000	2,116,808,539	2,116,808,539	0	2,116,808,539	57.75	1,548,577,461
525115	Belanja Perjalanan	25,261,293,000	21,122,777,000	12,775,686,517	12,775,686,517	0	12,775,686,517	60.48	8,347,090,483
525119	Belanja Penyediaan Barang dan Jasa BLU Lainnya	623,770,000	601,652,000	408,829,402	408,829,402	0	408,829,402	67.95	192,822,598
525121	Belanja Barang Persediaan Barang Konsumsi - BLU	36,960,000	673,374,000	564,162,470	564,162,470	0	564,162,470	83.78	109,211,530
525152	Belanja Barang BLU - Penanganan Pandemi COVID-19	0	428,900,000	260,005,575	260,005,575	0	260,005,575	60.62	168,894,425
525154	Belanja Jasa BLU - Penanganan Pandemi COVID-19	0	10,000,000	4,980,000	4,980,000	0	4,980,000	49.80	5,020,000
525155	Belanja Pemeliharaan BLU - Penanganan Pandemi COVID-19	57,115,843,000	56,401,045,000	40,630,213,282	40,630,213,282	0	40,630,213,282	72.04	15,770,831,718
	JUMLAH SUB KELOMPOK BELANJA 5251		56,401,045,000	40,630,213,282	40,630,213,282	0	40,630,213,282	72.04	15,770,831,718
	JUMLAH KELOMPOK BELANJA 52		56,401,045,000	40,630,213,282	40,630,213,282	0	40,630,213,282	72.04	15,770,831,718
53	BELANJA MODAL								
5371	Belanja Modal BLU	0	268,220,000	257,905,000	257,905,000	0	257,905,000	96.15	10,315,000
537112	Belanja Modal Perlatan dan Mesin - BLU	0	268,220,000	257,905,000	257,905,000	0	257,905,000	96.15	10,315,000

**LAPORAN REALISASI ANGGARAN BELANJA
BELANJA SATUAN KERJA MELALUI KPPN DAN BUN
TAHUN 2021
(dalam rupiah)**

KEMENTERIAN NEGERI/LEMBAGA : 025 KEMENTERIAN AGAMA
ESELON I : 04 DITJEN PENDIDIKAN ISLAM
WILAYAH/PROVINSI : 2900 BANTEN
SATUAN KERJA : 423548 UIN SMH BANTEN
JENIS SATUAN KERJA : KD KANTOR DAERAH

Kode Lap. : LRBST 01
Tanggal : Wednesday, May 18,
Halaman : 8
Prog.Id : lu_lrabstkt

KODE	URAIAN	ANGGARAN SEMULA	ANGGARAN SETELAH REVISI	REALISASI BELANJA				% REALISASI ANGGARAN	SISA ANGGARAN
				TAHUN INI	JUMLAH S/D TAHUN INI	PENGEMBALIAN S/D TAHUN INI	JUMLAH NETO S/D TAHUN INI		
1	2	3	4	5	6	7	8	9	10
537115	Belanja Modal Lainnya - BLU	0	386,578,000	105,175,000	105,175,000	0	105,175,000	27.21	281,403,000
537122	Belanja Modal Peralatan dan Mesin BLU - Penanganan Pandemi COVID-19	0	60,000,000	59,900,000	59,900,000	0	59,900,000	99.83	100,000
	JUMLAH SUB KELOMPOK BELANJA 5371	0	714,798,000	422,980,000	422,980,000	0	422,980,000	59.17	291,818,000
	JUMLAH KELOMPOK BELANJA 53	0	714,798,000	422,980,000	422,980,000	0	422,980,000	59.17	291,818,000
	JUMLAH BELANJA KRO 2132.BGC	57,115,843,000	57,115,843,000	41,053,193,282	41,053,193,282	0	41,053,193,282	71.88	16,062,649,718
CAA	Sarana Bidang Pendidikan								
53	BELANJA MODAL								
5371	Belanja Modal BLU								
537112	Belanja Modal Peralatan dan Mesin - BLU	3,004,664,000	3,010,164,000	1,734,171,800	1,734,171,800	0	1,734,171,800	57.61	1,275,992,200
537115	Belanja Modal Lainnya - BLU	630,000,000	624,500,000	173,397,550	173,397,550	0	173,397,550	27.77	451,102,450
	JUMLAH SUB KELOMPOK BELANJA 5371	3,634,664,000	3,634,664,000	1,907,569,350	1,907,569,350	0	1,907,569,350	52.48	1,727,094,650
	JUMLAH KELOMPOK BELANJA 53	3,634,664,000	3,634,664,000	1,907,569,350	1,907,569,350	0	1,907,569,350	52.48	1,727,094,650
	JUMLAH BELANJA KRO 2132.CAA	3,634,664,000	3,634,664,000	1,907,569,350	1,907,569,350	0	1,907,569,350	52.48	1,727,094,650
CBU	Prasarana Bidang Pendidikan Tinggi								
53	BELANJA MODAL								
5371	Belanja Modal BLU								
537113	Belanja Modal Gedung dan Bangunan - BLU	1,486,118,000	1,486,118,000	1,042,936,936	1,042,936,936	0	1,042,936,936	70.18	443,181,064
	JUMLAH SUB KELOMPOK BELANJA 5371	1,486,118,000	1,486,118,000	1,042,936,936	1,042,936,936	0	1,042,936,936	70.18	443,181,064
	JUMLAH KELOMPOK BELANJA 53	1,486,118,000	1,486,118,000	1,042,936,936	1,042,936,936	0	1,042,936,936	70.18	443,181,064
	JUMLAH BELANJA KRO 2132.CBU	1,486,118,000	1,486,118,000	1,042,936,936	1,042,936,936	0	1,042,936,936	70.18	443,181,064
	JUMLAH BELANJA KEGIATAN 2132	62,236,625,000	62,236,625,000	44,003,699,568	44,003,699,568	0	44,003,699,568	70.70	18,232,925,432
	JUMLAH BELANJA PROGRAM 10.06.DK	62,236,625,000	62,236,625,000	44,003,699,568	44,003,699,568	0	44,003,699,568	70.70	18,232,925,432
	JUMLAH BELANJA SUB FUNGSI 10.06	62,236,625,000	62,236,625,000	44,003,699,568	44,003,699,568	0	44,003,699,568	70.70	18,232,925,432

**LAPORAN REALISASI ANGGARAN BELANJA
BELANJA SATUAN KERJA MELALUI KPPN DAN BUN
TAHUN 2021
(dalam rupiah)**

KEMENTERIAN NEGARA/LEMBAGA : 025 KEMENTERIAN AGAMA
ESELON I : 04 DITJEN PENDIDIKAN ISLAM
WILAYAH/PROVINSI : 2900 BANTEN
SATUAN KERJA : 423548 UIN SMH BANTEN
JENIS SATUAN KERJA : KD KANTOR DAERAH

Kode Lap. : LRBST 01
Tanggal : Wednesday, May 18,
Halaman : 9
Prog.Id : lu_lrabstkt

KODE	URAIAN	ANGGARAN SEMULA	ANGGARAN SETELAH REVISI	REALISASI BELANJA					% REALISASI ANGGARAN	SISA ANGGARAN
				TAHUN INI	JUMLAH S/D TAHUN INI	PENGEMBALIAN S/D TAHUN INI	JUMLAH NETO S/D TAHUN INI			
1	2	3	4	5	6	7	8	9	10	
	JUMLAH BELANJA FUNGSI 10	62,236,625,000	62,236,625,000	44,003,699,568	44,003,699,568	0	44,003,699,568	70.70	18,232,925,432	
	JUMLAH BELANJA CARA PENARIKAN 0	62,236,625,000	62,236,625,000	44,003,699,568	44,003,699,568	0	44,003,699,568	70.70	18,232,925,432	
	JUMLAH BELANJA SUMBER DANA 06	62,236,625,000	62,236,625,000	44,003,699,568	44,003,699,568	0	44,003,699,568	70.70	18,232,925,432	
19	SURAT BERHARGA SYARIAH NEGARA									
3	-									
10	PENDIDIKAN									
06	PENDIDIKAN TINGGI									
DK	Program Pendidikan Tinggi									
2132	Peningkatan Akses, Mutu, Relevansi, dan Daya Saing Pendidikan Tinggi Keagamaan Islam									
CBJ	Prasarana Bidang Pendidikan Tinggi									
53	BELANJA MODAL									
5321	Belanja Modal Peralatan dan Mesin	32,054,144,000	48,040,302,000	16,837,507,543	16,837,507,543	0	16,837,507,543	35.05	31,202,794,457	
532111	Belanja Modal Peralatan dan Mesin	32,054,144,000	48,040,302,000	16,837,507,543	16,837,507,543	0	16,837,507,543	35.05	31,202,794,457	
5331	Belanja Modal Gedung dan Bangunan	129,788,234,000	132,378,442,000	131,015,361,930	131,015,361,930	0	131,015,361,930	98.97	1,363,080,070	
533111	Belanja Modal Gedung dan Bangunan	129,788,234,000	132,378,442,000	131,015,361,930	131,015,361,930	0	131,015,361,930	98.97	1,363,080,070	
	JUMLAH SUB KELOMPOK BELANJA 5331	161,842,378,000	180,418,744,000	147,852,869,473	147,852,869,473	0	147,852,869,473	81.95	32,565,874,527	
	JUMLAH BELANJA KRO 2132.CBJ	161,842,378,000	180,418,744,000	147,852,869,473	147,852,869,473	0	147,852,869,473	81.95	32,565,874,527	
	JUMLAH BELANJA KEGIATAN 2132	161,842,378,000	180,418,744,000	147,852,869,473	147,852,869,473	0	147,852,869,473	81.95	32,565,874,527	
	JUMLAH BELANJA PROGRAM 10.06.DK	161,842,378,000	180,418,744,000	147,852,869,473	147,852,869,473	0	147,852,869,473	81.95	32,565,874,527	
	JUMLAH BELANJA SUB FUNGSI 10.06	161,842,378,000	180,418,744,000	147,852,869,473	147,852,869,473	0	147,852,869,473	81.95	32,565,874,527	
	JUMLAH BELANJA FUNGSI 10	161,842,378,000	180,418,744,000	147,852,869,473	147,852,869,473	0	147,852,869,473	81.95	32,565,874,527	

**LAPORAN REALISASI ANGGARAN BELANJA
BELANJA SATUAN KERJA MELALUI KPPN DAN BUN
TAHUN 2021
(dalam rupiah)**

KEMENTERIAN NEGARA/LEMBAGA : 025 KEMENTERIAN AGAMA
 ESELON I : 04 DITJEN PENDIDIKAN ISLAM
 WILAYAH/PROPINSI : 2900 BANTEN
 SATUAN KERJA : 423548 UIN SMH BANTEN
 JENIS SATUAN KERJA : KD KANTOR DAERAH

Kode Lap. : LRBST 01
 Tanggal : Wednesday, May 18,
 Halaman : 10
 Prog.Id : lu_lrabstkt

KODE	URAIAN	ANGGARAN SEMULA	ANGGARAN SETELAH REVISI	REALISASI BELANJA					% REALISASI ANGGARAN	SISA ANGGARAN
				TAHUN INI	JUMLAH S/D TAHUN INI	PENGEMBALIAN S/D TAHUN INI	JUMLAH NETO S/D TAHUN INI			
1	2	3	4	5	6	7	8	9	10	
	JUMLAH BELANJA CARA PENARIKAN	161,842,378,000	180,418,744,000	147,852,869,473	147,852,869,473	0	147,852,869,473	81.95	32,565,874,527	
	JUMLAH BELANJA SUMBER DANA	161,842,378,000	180,418,744,000	147,852,869,473	147,852,869,473	0	147,852,869,473	81.95	32,565,874,527	
	JUMLAH BELANJA JENIS SATKER	291,339,065,000	310,578,117,000	259,366,294,638	259,366,294,638	(16,689,144)	259,349,605,494	83.51	51,228,511,506	
	JUMLAH TRANSAKSI KAS	291,339,065,000	310,578,117,000	259,366,294,638	259,366,294,638	(16,689,144)	259,349,605,494	83.51	51,228,511,506	
	JUMLAH BELANJA (TRANSAKSI KAS DAN TRANSAKSI NON KAS	291,339,065,000	310,578,117,000	259,366,294,638	259,366,294,638	(16,689,144)	259,349,605,494	83.51	51,228,511,506	

**LAPORAN REALISASI
PENGEMBALIAN BELANJA
NEGARA**

**LAPORAN REALISASI PENGEMBALIAN BELANJA
PENGEMBALIAN BELANJA SATUAN KERJA MELALUI KPPN DAN BUN
TAHUN 2021
(dalam rupiah)**

KEMENTERIAN NEGARA/LEMBAGA : 025 KEMENTERIAN AGAMA
ESELON I : 04 DITJEN PENDIDIKAN ISLAM
WILAYAH/PROPINSI : 2900 BANTEN
SATUAN KERJA : 423548 UIN SMH BANTEN
JENIS SATUAN KERJA : KD KANTOR DAERAH

Kode Lap. : LRBST 01
Tanggal : 25-05-22
Halaman : 1
Prog.id : lu_lrapbskth

KODE	URAIAN	ANGGARAN SEMULA	ANGGARAN SETELAH REVISI	REALISASI PENGEMBALIAN BELANJA			% REALISASI ANGGARAN	SISA ANGGARAN
				JUMLAH S/D SEMESTER YANG LALU	SEMESTER INI	JUMLAH S/D SEMESTER INI		
1	2	3	4	5	6	7	8	9
01	TRANSAKSI KAS							
0	RUPIAH MURNI							
10	RM							
90	PENDIDIKAN							
WA	PENDIDIKAN LAINNYA							
2135	Program Dukungan Manajemen							
EAA	Dukungan Manajemen Pendidikan dan Pelayanan Tugas Teknis Lainnya Pendidikan Islam							
51	Layanan Perkantoran							
5111	PENGEMBALIAN BELANJA PEGAWAI							
511119	Pengembalian Belanja Gaji dan Tunjangan PNS	0	0	2.419	625	3.044	0.00	0
511124	Pengembalian Belanja Pembulatan Gaji PNS	0	0	0	2.220.600	2.220.600	0.00	0
511151	Pengembalian Belanja Tunj. Fungsional PNS	0	0	0	13.320.000	13.320.000	0.00	0
	Pengembalian Belanja Tunjangan Umum PNS	0	0	0	15.541.225	15.543.644	0.00	0
	JUMLAH PENGEMBALIAN SUB KELOMPOK BELANJA 5111	0	0	2.419	15.541.225	15.543.644	0.00	0
	JUMLAH PENGEMBALIAN KELOMPOK BELANJA 51	0	0	2.419	15.541.225	15.543.644	0.00	0
52	PENGEMBALIAN BELANJA BARANG							
5241	Pengembalian Belanja Perjalanan Dalam Negeri	0	0	1.145.500	0	1.145.500	0.00	0
524111	Pengembalian Belanja Perjalanan Biasa	0	0	1.145.500	0	1.145.500	0.00	0
	JUMLAH PENGEMBALIAN SUB KELOMPOK BELANJA 5241	0	0	1.145.500	0	1.145.500	0.00	0
	JUMLAH PENGEMBALIAN KELOMPOK BELANJA 52	0	0	1.145.500	0	1.145.500	0.00	0
	JUMLAH PENGEMBALIAN BELANJA OUTPUT 2135.EAA	0	0	1.147.919	15.541.225	16.689.144	0.00	0
	JUMLAH PENGEMBALIAN BELANJA KEGIATAN 2135	0	0	1.147.919	15.541.225	16.689.144	0.00	0

**LAPORAN REALISASI PENGEMBALIAN BELANJA
PENGEMBALIAN BELANJA SATUAN KERJA MELALUI KPPN DAN BUN
TAHUN 2021
(dalam rupiah)**

KEMENTERIAN NEGARA/LEMBAGA : 025 KEMENTERIAN AGAMA
ESELON I : 04 DITJEN PENDIDIKAN ISLAM
WILAYAH/PROVINSI : 2900 BANTEN
SATUAN KERJA : 423548 UIN SMH BANTEN
JENIS SATUAN KERJA : KD KANTOR DAERAH

Kode Lap. : LRBST 01
Tanggal : 25-05-22
Halaman : 2
Prog.id : lu_lrapbstkth

KODE	URAIAN	ANGGARAN SEMULA	ANGGARAN SETELAH REVISI	REALISASI PENGEMBALIAN BELANJA			% REALISASI ANGGARAN	SISA ANGGARAN
				JUMLAH S/D SEMESTER YANG LALU	SEMESTER INI	JUMLAH S/D SEMESTER INI		
1	2	3	4	5	6	7	8	9
	JUMLAH PENGEMBALIAN BELANJA PROGRAM 10.90.WA	0	0	1,147,919	15,541,225	16,689,144	0.00	0
	JUMLAH PENGEMBALIAN BELANJA SUB FUNGSI 10.90	0	0	1,147,919	15,541,225	16,689,144	0.00	0
	JUMLAH PENGEMBALIAN BELANJA FUNGSI 10	0	0	1,147,919	15,541,225	16,689,144	0.00	0
	JUMLAH PENGEMBALIAN BELANJA CARA PENARIKAN 0	0	0	1,147,919	15,541,225	16,689,144	0.00	0
	JUMLAH PENGEMBALIAN BELANJA SUMBER DANA 01	0	0	1,147,919	15,541,225	16,689,144	0.00	0
	JUMLAH PENGEMBALIAN BELANJA JENIS SATKER KD	0	0	1,147,919	15,541,225	16,689,144	0.00	0
	JUMLAH PENGEMBALIAN TRANSAKSI KAS	0	0	1,147,919	15,541,225	16,689,144	0.00	0
	JUMLAH PENGEMBALIAN BELANJA (TRANSAKSI KAS DAN TRANSAKSI NON KAS	0	0	1,147,919	15,541,225	16,689,144	0.00	0

**LAPORAN REALISASI
ANGGARAN PENDAPATAN
NEGARA**

**LAPORAN REALISASI ANGGARAN PENDAPATAN NEGARA DAN HIBAH
PENDAPATAN NEGARA DAN HIBAH SATUAN KERJA MELALUI KPPN DAN BUN
UNTUK BULAN YANG BERAKHIR 31 DESEMBER 2021
(DALAM RUPIAH)**

KEMENTERIAN NEGARA/LEMBAGA : 025 KEMENTERIAN AGAMA
ESELON I : 04 DITJEN PENDIDIKAN ISLAM
WILAYAH/PROVINSI : 2900 BANTEN
SATUAN KERJA : 423548 UIN SMH BANTEN
JENIS SATEK : KD KANTOR DAERAH

KD. LAPORAN : LRPS.B01
TANGGAL : 25/05/22
HAL : 1
PROG. ID : lu_pendsatk

KODE	URAIAN	ESTIMASI PENDAPATAN	REALISASI PENDAPATAN				% REAL. PEND
			BULAN INI 4	JUMLAH SAMPAI DENGAN BULAN INI 5	PENGEMBALIAN SAMPAI DENGAN BULAN INI 6	JUMLAH NETTO SAMPAI DENGAN BULAN INI 7	
1	2	3	4	5	6	7	8
I	TRANSAKSI KAS						
42	Penerimaan Dalam Negeri						
424	PENDAPATAN PENERIMAAN NEGARA BUKAN PAJAK	60,639,100,000	2,193,280,200	50,998,698,300	0	50,998,698,300	84.10
4241	PENDAPATAN BADAN LAYANAN UMUM	60,639,100,000	2,193,280,200	50,998,698,300	0	50,998,698,300	84.10
42411	Pendapatan Jasa Layanan Umum	60,639,100,000	2,193,280,200	50,998,698,300	0	50,998,698,300	84.10
424112	Pendapatan Penyediaan Barang dan Jasa Kepada Masyarakat Pendapatan Jasa Pelayanan Pendidikan Jumlah Penerimaan 42411 Jumlah Penerimaan 4241	597,525,000	572,638,650	1,149,906,650	0	1,149,906,650	192.44
4243	Pendapatan Hasil Kerja Sama BLU	597,525,000	572,638,650	1,149,906,650	0	1,149,906,650	192.44
42431	Pendapatan Hasil Kerja Sama BLU	597,525,000	572,638,650	1,149,906,650	0	1,149,906,650	192.44
424312	Pendapatan Hasil Kerja Sama Lembaga/Badan Usaha Jumlah Penerimaan 42431 Jumlah Penerimaan 4243	597,525,000	572,638,650	1,149,906,650	0	1,149,906,650	192.44
4249	Pendapatan BLU Lainnya						
42491	Pendapatan BLU Lainnya	1,000,000,000	379,832,810	1,166,659,412	0	1,166,659,412	116.66
424911	Pendapatan Jasa Layanan Perbankan BLU	0	0	93,802,700	0	93,802,700	0.00
424915	Penerimaan Kembali Belanja Barang BLU Tahun Anggaran Yang Lalu Jumlah Penerimaan 42491 Jumlah Penerimaan 4249	1,000,000,000	379,832,810	1,260,462,112	0	1,260,462,112	126.04
425	PENDAPATAN PNBP LAINNYA	62,236,625,000	3,145,751,660	53,409,067,062	0	53,409,067,062	85.81
4259	Pendapatan Lain-Lain						
42591	Penerimaan Kembali Belanja Tahun Anggaran Yang Lalu	0	0	657	0	657	0.00
425911	Penerimaan Kembali Belanja Pegawai Tahun Anggaran Yang Lalu	0	0	279,720,526	0	279,720,526	0.00
425912	Penerimaan Kembali Belanja Barang Tahun Anggaran Yang Lalu	0	0	0	0	0	0.00

LAPORAN REALISASI ANGGARAN PENDAPATAN NEGARA DAN HIBAH
PENDAPATAN NEGARA DAN HIBAH SATUAN KERJA MELALUI KPPN DAN BUN
UNTUK BULAN YANG BERAKHIR 31 DESEMBER 2021
(DALAM RUPIAH)

KEMENTERIAN NEGARA/LEMBAGA : 025 KEMENTERIAN AGAMA
ESELON I : 04 DITJEN PENDIDIKAN ISLAM
WILAYAH/PROVINSI : 2900 BANTEN
SATUAN KERJA : 423548 UIN SMH BANTEN
JENIS SATKER : KD KANTOR DAERAH

KD. LAPORAN : LRPS.B01
TANGGAL : 25/05/22
HAL : 2
PROG. ID : lu_pendsatk

KODE	URAIAN	ESTIMASI PENDAPATAN	REALISASI PENDAPATAN					% REAL. PEND
			BULAN INI	JUMLAH SAMPAI DENGAN BULAN INI	PENGEMBALIAN SAMPAI DENGAN BULAN INI	JUMLAH NETTO SAMPAI DENGAN BULAN INI	8	
1	2	3	4	5	6	7	8	
	Jumlah Penerimaan 42591	0	0	279,721,183	0	279,721,183	0.00	
	Jumlah Penerimaan 4259	0	0	279,721,183	0	279,721,183	0.00	
	Jumlah Penerimaan 425	0	0	279,721,183	0	279,721,183	0.00	
	Jumlah Penerimaan 42	62,236,625,000	3,145,751,660	53,688,788,245	0	53,688,788,245	86.26	
	Jumlah Penerimaan Dalam Negeri	62,236,625,000	3,145,751,660	53,688,788,245	0	53,688,788,245	86.26	
	JUMLAH PENDAPATAN DAN HIBAH	62,236,625,000	3,145,751,660	53,688,788,245	0	53,688,788,245	86.26	
	JUMLAH PENDAPATAN	62,236,625,000	3,145,751,660	53,688,788,245	0	53,688,788,245	86.26	
	JUMLAH PENDAPATAN DAN HIBAH	62,236,625,000	3,145,751,660	53,688,788,245	0	53,688,788,245	86.26	

LAPORAN
PENGEMBALIAN
PENDAPATAN NEGARA

LAPORAN REALISASI PENGEMBALIAN PENDAPATAN NEGARA DAN HIBAH
 PENDAPATAN NEGARA DAN HIBAH SATUAN KERJA MELALUI KPPN DAN
 UNTUK BULAN YANG BERAKHIR 31 DESEMBER 2021
 (DALAM RUPIAH)

KEMENTERIAN NEGARA/LEMBAGA : 025 KEMENTERIAN AGAMA
 ESELON I : 04 DITJEN PENDIDIKAN ISLAM
 WILAYAH/PROPINSI : 2900 BANTEN
 SATUAN KERJA : 423548 UIN SMH BANTEN
 JENIS SATKER : XX Cek Tabel

KD. LAPORAN : LPPS.B01
 TANGGAL : 25/05/22
 HAL : 1
 PROG. ID : : lue_penblank

KODE	URAIAN	ESTIMASI PENDAPATAN	REALISASI PENGEMBALIAN PENDAPATAN			% REAL. PEND
			JUMLAH SAMPAI DENGAN BULAN LALU	BULAN LALU	JUMLAH SAMPAI DENGAN BULAN LALU	
1	2	3	4	5	6	7
		----- Tidak Ada Data Yang Dicetak -----				

**LAPORAN POSISI BARANG
MILIK NEGARA DI
NERACA**

LAPORAN POSISI BARANG MILIK NEGARA DI NERACA
POSISI PER TANGGAL 31 DESEMBER 2021
TAHUN ANGGARAN 2021

NAMA UAKPB : 025.04.29.423548.000 UIN SMH BANTEN

Tanggal : 18-05-2022

Halaman : 1

Kode Lap. : LBAPKS

AKUN NERACA		JUMLAH
KODE	URAIAN	
1	2	3
117111	Barang Konsumsi	580,209,390
117113	Bahan untuk Pemeliharaan	125,000
117121	Pita Cukai, Materai dan Leges	0
117124	Peralatan dan Mesin untuk dijual atau diserahkan kepada Masyarakat	0
117131	Bahan Baku	0
117199	Persediaan Lainnya	3,245,000
131111	Tanah	623,262,725,516
132111	Peralatan dan Mesin	66,449,700,144
133111	Gedung dan Bangunan	118,168,317,852
134111	Jalan dan Jembatan	2,068,464,000
134112	Irigasi	398,938,560
134113	Jaringan	1,337,648,742
135121	Aset Tetap Lainnya	5,317,318,337
136111	Konstruksi Dalam pengerjaan	336,896,490,157
137111	Akumulasi Penyusutan Peralatan dan Mesin	(40,190,765,723)
137211	Akumulasi Penyusutan Gedung dan Bangunan	(14,910,110,421)
137311	Akumulasi Penyusutan Jalan dan Jembatan	(1,353,219,481)
137312	Akumulasi Penyusutan Irigasi	(49,867,320)
137313	Akumulasi Penyusutan Jaringan	(281,440,682)
137411	Akumulasi Penyusutan Aset Tetap Lainnya	(136,907,163)
162151	Software	1,202,748,800
162171	Hasil Kajian/Penelitian	824,230,000
162191	Aset Tak Berwujud Lainnya	658,900,000
166112	Aset Tetap yang tidak digunakan dalam operasi pemerintahan	59,931,000
169122	Akumulasi Penyusutan Aset Tetap yang tidak digunakan dalam operasi	(59,931,000)
169315	Akumulasi Amortisasi software	(1,056,519,050)
J U M L A H		1,099,190,231,658

Serang, 31 Desember 2021

Penanggung Jawab UAKPB

Rektor UIN SMH Banten

Prof. Dr. H. Wawan Wahyuddin, M.Pd

NIP. 196201011985031008

LAPORAN POSISI BARANG MILIK NEGARA DI NERACA
POSISI PER TANGGAL 31 DESEMBER 2021
TAHUN ANGGARAN 2021

Tanggal : 18-05-2022

Halaman : 1

Kode Lap. : LBAPKG

NAMA UAKPB : 025.04.29.423548.000 UIN SMH BANTEN

AKUN NERACA		JUMLAH		
KODE	URAIAN	NILAI BMN	AKM. PENYUSUTAN	NILAI NETTO
1	2	3	4	5
117111	Barang Konsumsi	580,209,390	0	580,209,390
117113	Bahan untuk Pemeliharaan	125,000	0	125,000
117121	Pita Cukai, Materai dan Leges	0	0	0
117124	Peralatan dan Mesin untuk dijual atau diserahkan kepada	0	0	0
117131	Bahan Baku	0	0	0
117199	Persediaan Lainnya	3,245,000	0	3,245,000
131111	Tanah	623,262,725,516	0	623,262,725,516
132111	Peralatan dan Mesin	66,449,700,144	40,190,765,723	26,258,934,421
133111	Gedung dan Bangunan	118,168,317,852	14,910,110,421	103,258,207,431
134111	Jalan dan Jembatan	2,068,464,000	1,353,219,481	715,244,519
134112	Irigasi	398,938,560	49,867,320	349,071,240
134113	Jaringan	1,337,648,742	281,440,682	1,056,208,060
135121	Aset Tetap Lainnya	5,317,318,337	136,907,163	5,180,411,174
136111	Konstruksi Dalam pengerjaan	336,896,490,157	0	336,896,490,157
162151	Software	1,202,748,800	1,056,519,050	146,229,750
162171	Hasil Kajian/Penelitian	824,230,000	0	824,230,000
162191	Aset Tak Berwujud Lainnya	658,900,000	0	658,900,000
166112	Aset Tetap yang tidak digunakan dalam operasi pemerintahan	59,931,000	59,931,000	0
J U M L A H		1,157,228,992,498	58,038,760,840	1,099,190,231,658

Serang, 31 Desember 2021

Penanggung Jawab UAKPB

Rektor UIN SMH Banten

Prof. Dr. H. Wawan Wahyuddin, M.Pd

NIP. 196201011985031008

**LAPORAN BARANG
KUASA PENGGUNA
INTRAKOMPTABEL**

LAPORAN BARANG KUASA PENGGUNA TAHUNAN
INTRAKOMPTABEL
RINCIAN PER SUB-SUB KELOMPOK BARANG
TAHUN ANGGARAN 2021

Tanggal : 20-05-2022
Halaman : 1
Kode Lap. : LBSISSKT

NAMA UAKPB : 025.04.29.423548 UIN SMH BANTEN

KODE	URAIAN	SAT	SALDO PER 1 JANUARI 2021		MUTASI				SALDO PER 31 DESEMBER 2021	
			KUAN- TITAS	NILAI	BERTAMBAH		BERKURANG		KUAN- TITAS	NILAI
					KUAN- TITAS	NILAI	KUAN- TITAS	NILAI		
1	2	3	4	5	6	7	8	9	10	11
131111	TANAH		674,498	623,262,725,516	299,190	189,905,235,960	299,190	189,905,235,960	674,498	623,262,725,516
2.01.01.04.002	Tanah Bangunan Pendidikan Dan Latihan	M2	674,498	623,262,725,516	299,190	189,905,235,960	299,190	189,905,235,960	674,498	623,262,725,516
132111	PERALATAN DAN MESIN		16,167	46,551,105,461	5,441	20,023,040,683	0	124,446,000	21,608	66,449,700,144
3.02.01.01.001	Sedan	Unit	4	1,301,800,298	0	0	0	0	4	1,301,800,298
3.02.01.02.002	Micro Bus (Penumpang 15 S/D 29 Orang)	Unit	2	1,008,176,400	1	474,637,040	0	0	3	1,482,813,440
3.02.01.02.003	Mini Bus (Penumpang 14 Orang Kebawah)	Unit	10	1,549,040,000	0	0	0	0	10	1,549,040,000
3.03.01.03.025	Mixer (Perkakas Bengkel Listrik)	Buah	3	11,990,000	0	0	0	0	3	11,990,000
3.03.02.05.002	Tool Kit Box	Buah	1	374,000	0	0	0	0	1	374,000
3.03.02.07.003	Bor	Buah	1	1,500,000	0	0	0	0	1	1,500,000
3.03.03.01.074	DCF (Alat Control) Sensor	Buah	3	24,324,750	0	0	0	0	3	24,324,750
3.03.03.05.097	Hadled Printer	Buah	3	7,950,000	0	0	0	0	3	7,950,000
3.03.03.07.010	Scanner (Universal Tester)	Buah	14	138,973,790	0	0	0	0	14	138,973,790
3.04.01.01.999	Alat Pengolahan Tanah Dan Tanaman Lainnya		0	0	1	25,611,800	0	0	1	25,611,800
3.05.01.01.001	Mesin Ketik Manual Portable (11-13 Inchi)	Buah	6	12,092,168	0	0	0	0	6	12,092,168
3.05.01.03.009	Mesin Fotocopy Electronic	Buah	1	20,000,000	0	0	0	0	1	20,000,000
3.05.01.03.011	Mesin Fotocopy Lainnya	Buah	13	575,568,019	5	252,500,000	0	0	18	828,068,019
3.05.01.03.012	Risograf	Buah	6	228,297,400	0	0	0	0	6	228,297,400
3.05.01.04.001	Lemari Besi/Metal	Buah	287	1,143,085,009	130	1,423,040,000	0	0	417	2,566,125,009
3.05.01.04.002	Lemari Kayu	Buah	74	193,182,250	226	856,211,000	0	0	300	1,049,393,250
3.05.01.04.003	Rak Besi	Buah	148	604,251,905	22	114,177,000	0	0	170	718,428,905
3.05.01.04.004	Rak Kayu	Buah	76	299,800,250	55	123,986,000	0	0	131	423,786,250
3.05.01.04.005	Filing Cabinet Besi	Buah	74	136,075,550	0	0	0	0	74	136,075,550
3.05.01.04.007	Brandkas	Buah	20	262,067,368	1	19,500,000	0	0	21	281,567,368

LAPORAN BARANG KUASA PENGGUNA TAHUNAN
INTRAKOMPTABEL
RINCIAN PER SUB-SUB KELOMPOK BARANG
TAHUN ANGGARAN 2021

Tanggal : 20-05-2022
Halaman : 2
Kode Lap. : LBSISSKT

NAMA UAKPB : 025.04.29.423548 UIN SMH BANTEN

KODE	URAIAN	SAT	SALDO PER 1 JANUARI 2021		MUTASI						SALDO PER 31 DESEMBER 2021	
			KUAN- TITAS	NILAI	BERTAMBAH		BERKURANG		KUAN- TITAS	NILAI	KUAN- TITAS	NILAI
					6	7	8	9				
1	2	3	4	5	6	7	8	9	10	11	11	
3.05.01.04.013	Buffet	Buah	12	47,437,500	0	0	0	0	12	47,437,500	0	
3.05.01.04.014	Mobile File	Buah	1	35,947,140	0	0	0	0	1	35,947,140	0	
3.05.01.04.015	Locker	Buah	12	48,555,000	0	0	0	0	12	48,555,000	0	
3.05.01.04.020	Lemari Display	Buah	6	75,472,000	0	0	0	0	6	75,472,000	0	
3.05.01.04.024	Laci Box	Buah	4	3,960,000	0	0	0	0	4	3,960,000	0	
3.05.01.05.001	Tabung Pemadam Api	Buah	71	85,785,600	0	0	0	0	71	85,785,600	0	
3.05.01.05.007	CCTV - Camera Control Television System	Buah	63	477,777,500	0	0	0	0	63	477,777,500	0	
3.05.01.05.008	Papan Visual/Papan Nama	Buah	6	214,634,550	0	0	0	0	6	214,634,550	0	
3.05.01.05.010	White Board	Buah	241	282,248,100	3	13,020,000	0	0	244	295,268,100	0	
3.05.01.05.015	Alat Penghancur Kertas	Buah	3	14,200,300	4	14,300,000	0	0	7	28,500,300	0	
3.05.01.05.017	Mesin Absensi	Buah	1	37,734,750	0	0	0	0	1	37,734,750	0	
3.05.01.05.028	Overhead Projector	Buah	6	2,227,500	0	0	0	0	6	2,227,500	0	
3.05.01.05.037	White Board Electronic	Buah	0	0	2	442,836,000	0	0	2	442,836,000	0	
3.05.01.05.044	Mesin Laminating	Buah	1	3,500,000	0	0	0	0	1	3,500,000	0	
3.05.01.05.048	LCD Projector/Infocus	Buah	243	2,939,946,889	7	58,990,000	0	0	250	2,998,936,889	0	
3.05.01.05.055	Monitor Panel With Mimic Board	Buah	1	19,542,000	0	0	0	0	1	19,542,000	0	
3.05.01.05.057	Pintu Elektrik (yang Memakai Akses)	Buah	3	160,435,000	0	0	0	0	3	160,435,000	0	
3.05.01.05.058	Focusing Screen/Layar LCD Projector	Buah	90	84,031,350	0	0	0	0	90	84,031,350	0	
3.05.01.05.060	Projector Spider Bracket	Buah	23	15,895,500	2	4,600,000	0	0	25	20,495,500	0	
3.05.01.05.081	Papan Pengumuman	Buah	31	95,126,033	2	5,700,000	0	0	33	100,826,033	0	
3.05.01.05.087	Pakaian Toga	Buah	40	20,800,000	0	0	0	0	40	20,800,000	0	
3.05.01.99.999	Alat Kantor Lainnya	Buah	30	85,726,630	0	0	0	0	30	85,726,630	0	
3.05.02.01.001	Meja Kerja Besi/Metal	Buah	31	35,390,000	7	21,000,000	0	0	38	56,390,000	0	

LAPORAN BARANG KUASA PENGGUNA TAHUNAN
INTRAKOMPTABEL
RINCIAN PER SUB-SUB KELOMPOK BARANG
TAHUN ANGGARAN 2021

Tanggal : 20-05-2022
Halaman : 3
Kode Lap. : LBSISSKT

NAMA UAKPB : 025.04.29.423548 UIN SMH BANTEN

KODE	URAIAN	SAT	SALDO PER 1 JANUARI 2021		MUTASI			SALDO PER 31 DESEMBER 2021		
			KUANTITAS	NILAI	BERTAMBAH KUANTITAS	NILAI	BERKURANG KUANTITAS	NILAI	KUANTITAS	NILAI
1	2	3	4	5	6	7	8	9	10	11
3.05.02.01.002	Meja Kerja Kayu	Buah	1,034	2,636,847,473	503	1,861,735,000	0	0	1,537	4,498,582,473
3.05.02.01.003	Kursi Besi/Metal	Buah	8,623	5,649,280,066	3,441	4,329,113,560	0	0	12,064	9,978,393,626
3.05.02.01.004	Kursi Kayu	Buah	41	80,952,000	0	0	0	0	41	80,952,000
3.05.02.01.005	Sice	Buah	184	819,705,000	79	493,190,000	0	0	263	1,312,895,000
3.05.02.01.006	Bangku Panjang Besi/Metal	Buah	13	51,519,000	0	0	0	0	13	51,519,000
3.05.02.01.008	Meja Rapat	Buah	148	747,343,164	96	308,940,000	0	0	244	1,056,283,164
3.05.02.01.009	Meja Komputer	Buah	211	248,742,630	48	77,880,000	0	0	259	326,622,630
3.05.02.01.011	Tempat Tidur Kayu	Buah	8	25,439,000	155	461,077,000	0	0	163	486,516,000
3.05.02.01.014	Meja Resepsionis	Buah	7	126,734,600	0	0	0	0	7	126,734,600
3.05.02.01.016	Kasur/Spring Bed	Buah	1	5,000,000	0	0	0	0	1	5,000,000
3.05.02.01.017	Sketsel	Buah	3	8,175,000	0	0	0	0	3	8,175,000
3.05.02.01.020	Kursi Fiber Glas/Plastik	Buah	265	271,527,500	0	0	0	0	265	271,527,500
3.05.02.01.022	Partisi	Buah	8	38,460,550	0	0	0	0	8	38,460,550
3.05.02.01.023	Publik Astari (Pembatas Antrian)	Buah	6	7,425,000	0	0	0	0	6	7,425,000
3.05.02.01.026	Nakas	Buah	2	2,110,000	152	157,943,200	0	0	154	160,053,200
3.05.02.01.027	Cubikal	Buah	64	269,948,000	0	0	0	0	64	269,948,000
3.05.02.01.029	Backdrop TV/Wardrobe	set	0	0	22	344,663,100	0	0	22	344,663,100
3.05.02.01.999	Meubelair Lainnya		5	15,950,000	0	0	0	0	5	15,950,000
3.05.02.03.003	Mesin Pemotong Rumput	Buah	0	0	1	1,986,000	0	0	1	1,986,000
3.05.02.03.999	Alat Pembersih Lainnya		5	15,937,500	9	59,900,000	0	0	14	75,837,500
3.05.02.04.002	A.C. Sentral	Buah	16	460,600,000	0	0	0	0	16	460,600,000
3.05.02.04.004	A.C. Split	Buah	591	4,558,846,628	43	274,505,000	0	0	634	4,833,351,628
3.05.02.04.006	Kipas Angin	Buah	2	9,999,000	0	0	0	0	2	9,999,000

LAPORAN BARANG KUASA PENGGUNA TAHUNAN
INTRAKOMPTABEL
RINCIAN PER SUB-SUB KELOMPOK BARANG
TAHUN ANGGARAN 2021

Tanggal : 20-05-2022
Halaman : 4
Kode Lap. : LBSISSKT

NAMA UAKPB : 025.04.29.423548 UIN SMH BANTEN

KODE	URAIAN	SAT	SALDO PER		MUTASI						SALDO PER	
			1 JANUARI 2021		BERTAMBAH		BERKURANG		31 DESEMBER 2021			
			KUANTITAS	NILAI	KUANTITAS	NILAI	KUANTITAS	NILAI	KUANTITAS	NILAI	KUANTITAS	NILAI
1	2	3	4	5	6	7	8	9	10	11		
3.05.02.06.002	Televisi	Buah	37	298,710,380	7	33,600,000	0	0	44	332,310,380		
3.05.02.06.004	Tape Recorder (Alat Rumah Tangga Lainnya (Home Use))	Buah	30	14,190,000	0	0	0	0	30	14,190,000		
3.05.02.06.005	Amplifier	Buah	45	71,132,886	0	0	0	0	45	71,132,886		
3.05.02.06.007	Loudspeaker	Buah	19	81,358,900	2	10,800,000	0	0	21	92,158,900		
3.05.02.06.008	Sound System	Buah	40	261,700,934	19	851,586,910	0	0	59	1,113,287,844		
3.05.02.06.012	Wireless	Buah	4	14,012,166	4	7,800,000	0	0	8	21,812,166		
3.05.02.06.014	Microphone	Buah	4	13,624,332	0	0	0	0	4	13,624,332		
3.05.02.06.015	Microphone Table Stand	Buah	0	0	1	13,222,794	0	0	1	13,222,794		
3.05.02.06.017	Unit Power Supply	Buah	3	21,130,000	0	0	0	0	3	21,130,000		
3.05.02.06.019	Stabilisator	Buah	16	207,387,420	0	0	0	0	16	207,387,420		
3.05.02.06.020	Camera Video	Buah	4	83,200,500	0	0	0	0	4	83,200,500		
3.05.02.06.030	Tiang Bendera	Buah	3	2,977,500	0	0	0	0	3	2,977,500		
3.05.02.06.034	Tangga Aluminium	Buah	1	1,250,000	0	0	0	0	1	1,250,000		
3.05.02.06.035	Kaca Hias	Buah	1	350,000	0	0	0	0	1	350,000		
3.05.02.06.036	Dispenser	Buah	16	20,621,264	0	0	0	0	16	20,621,264		
3.05.02.06.037	Mimbar/Podium	Buah	10	36,350,000	0	0	0	0	10	36,350,000		
3.05.02.06.040	Palu Sidang	Buah	1	1,300,000	0	0	0	0	1	1,300,000		
3.05.02.06.046	Handy Cam	Buah	7	35,877,400	0	0	0	0	7	35,877,400		
3.05.02.06.056	Karpet	Buah	24	103,302,947	0	0	0	0	24	103,302,947		
3.05.02.06.058	Gordyn/Kray	Buah	14	19,550,080	23	387,976,183	0	0	37	407,526,263		
3.05.02.06.059	Kabel Roll	Buah	1	2,750,000	0	0	0	0	1	2,750,000		
3.05.02.06.066	Panggung	Buah	3	58,259,500	0	0	0	0	3	58,259,500		

LAPORAN BARANG KUASA PENGGUNA TAHUNAN
INTRAKOMPTABEL
RINCIAN PER SUB-SUB KELOMPOK BARANG
TAHUN ANGGARAN 2021

Tanggal : 20-05-2022
Halaman : 5
Kode Lap. : LBSISSKT

NAMA UAKPB : 025.04.29.423548 UIN SMH BANTEN

KODE	URAIAN	SAT	SALDO PER 1 JANUARI 2021		MUTASI			SALDO PER 31 DESEMBER 2021		
			KUAN- TITAS	NILAI	BERTAMBAH		BERKURANG		KUAN- TITAS	NILAI
					6	7	8	9		
1		3	4	5	6	7	8	9	10	11
3.05.02.06.068	DVD Player	Buah	6	6,234,450	0	0	0	0	6	6,234,450
3.05.02.06.069	Lampu Belajar	Buah	3	3,962,475	0	0	0	0	3	3,962,475
3.05.02.06.071	Kabel	Buah	23	106,976,472	0	0	0	0	23	106,976,472
3.05.02.06.080	Bracket Standing Peralatan	Buah	1	495,000	0	0	0	0	1	495,000
3.05.02.06.999	Alat Rumah Tangga Lainnya (Home Use)		21	24,458,000	0	0	0	0	21	24,458,000
3.05.02.99.999	Alat Rumah Tangga Lainnya		32	87,341,831	3	15,450,000	0	0	35	102,791,831
3.06.01.01.002	Audio Mixing Portable	Buah	2	2,300,000	0	0	0	0	2	2,300,000
3.06.01.01.036	Microphone/Wireless MIC	Buah	13	34,955,000	12	125,321,764	0	0	25	160,276,764
3.06.01.01.038	Microphone Connector Box	Buah	0	0	1	13,220,592	0	0	1	13,220,592
3.06.01.01.048	Uninterruptible Power Supply (UPS)	Buah	9	9,080,000	0	0	0	0	9	9,080,000
3.06.01.01.049	Master Control Desk	Buah	1	38,500,000	0	0	0	0	1	38,500,000
3.06.01.01.060	Power Amplifier	Buah	0	0	2	136,445,588	0	0	2	136,445,588
3.06.01.01.085	Cable	Buah	1	3,230,000	0	0	0	0	1	3,230,000
3.06.01.01.093	Digital Keyboard Technics	Buah	2	31,500,000	0	0	0	0	2	31,500,000
3.06.01.01.999	Peralatan Studio Audio Lainnya		9	312,346,980	2	6,056,000	0	0	11	318,402,980
3.06.01.02.003	Camera Electronic	Buah	4	87,475,000	2	2,980,000	0	0	6	90,455,000
3.06.01.02.013	Video Tape Recorder Portable	Buah	2	17,160,000	0	0	0	0	2	17,160,000
3.06.01.02.015	Video Mixer	Buah	2	17,180,000	0	0	0	0	2	17,180,000
3.06.01.02.016	Video Switcher	Buah	1	22,771,200	0	0	0	0	1	22,771,200
3.06.01.02.033	Camera Wall Box	Buah	0	0	2	35,280,000	0	0	2	35,280,000
3.06.01.02.034	Teleprompter	Buah	0	0	1	1,850,000	0	0	1	1,850,000
3.06.01.02.041	Remote Control Unit	Buah	1	11,120,000	0	0	0	0	1	11,120,000
3.06.01.02.043	Stabilizing Amplifier	Buah	1	7,500,000	0	0	0	0	1	7,500,000

LAPORAN BARANG KUASA PENGGUNA TAHUNAN
INTRAKOMPTABEL
RINCIAN PER SUB-SUB KELOMPOK BARANG
TAHUN ANGGARAN 2021

Tanggal : 20-05-2022
Halaman : 6
Kode Lap. : LBSISSKT

NAMA UAKPB : 025.04.29.423548 UIN SMH BANTEN

KODE	URAIAN	SAT	SALDO PER 1 JANUARI 2021		MUTASI			SALDO PER 31 DESEMBER 2021		
			KUANTITAS	NILAI	BERTAMBAH KUANTITAS	NILAI	BERKURANG KUANTITAS	NILAI	KUANTITAS	NILAI
1	2	3	4	5	6	7	8	9	10	11
3.06.01.02.045	Tripod Camera	Buah	2	6,550,000	4	9,200,000	0	0	6	15,750,000
3.06.01.02.055	Lighting Stand Tripod	Buah	1	2,940,000	0	0	0	0	1	2,940,000
3.06.01.02.060	Camera Film	Buah	0	0	2	56,000,000	0	0	2	56,000,000
3.06.01.02.061	Lensa Kamera	Buah	4	36,000,000	0	0	0	0	4	36,000,000
3.06.01.02.107	Layar Film/Projector	Buah	2	19,550,000	0	0	0	0	2	19,550,000
3.06.01.02.118	Head Set	Buah	186	171,742,616	0	0	0	0	186	171,742,616
3.06.01.02.128	Camera Digital	Buah	42	423,639,773	0	0	0	0	42	423,639,773
3.06.01.02.132	Video Conference	Buah	1	50,956,500	0	0	0	0	1	50,956,500
3.06.01.02.135	LCD Monitor	Buah	2	19,856,000	0	0	0	0	2	19,856,000
3.06.01.02.158	Monopod	Buah	0	0	1	1,980,000	0	0	1	1,980,000
3.06.01.02.168	Video Wall	Unit	0	0	24	2,256,000,000	0	0	24	2,256,000,000
3.06.01.02.999	Peralatan Studio Video Dan Film Lainnya		0	0	46	566,330,000	0	0	46	566,330,000
3.06.01.04.022	Mesin Pres	Buah	0	0	1	5,550,000	0	0	1	5,550,000
3.06.01.99.999	Alat Studio Lainnya		3	12,980,000	8	171,782,352	0	0	11	184,762,352
3.06.02.01.001	Telephone (PABX)	Buah	1	26,250,000	0	0	0	0	1	26,250,000
3.06.02.01.006	Handy Talky (HT)	Buah	2	2,299,200	0	0	0	0	2	2,299,200
3.06.02.01.010	Facsimile	Buah	1	5,190,000	0	0	0	0	1	5,190,000
3.06.02.01.020	Telepon Digital	Buah	1	30,271,140	0	0	0	0	1	30,271,140
3.06.02.07.011	Mesin Sandi Berbasis Software dan Hardware	Buah	1	79,200,000	0	0	0	0	1	79,200,000
3.06.02.08.016	Room Monitoring MC06	Buah	1	880,000	0	0	0	0	1	880,000
3.06.03.03.003	Unit Pemancar VHF/FM Stationary	Buah	1	28,930,000	0	0	0	0	1	28,930,000
3.06.03.03.999	Peralatan Pemancar VHF/FM Lainnya		1	23,540,000	0	0	0	0	1	23,540,000
3.06.03.04.003	Unit Pemancar UHF Stationary	Buah	1	186,587,000	0	0	0	0	1	186,587,000

LAPORAN BARANG KUASA PENGGUNA TAHUNAN
INTRAKOMPTABEL
RINCIAN PER SUB-SUB KELOMPOK BARANG
TAHUN ANGGARAN 2021

Tanggal : 20-05-2022
Halaman : 7
Kode Lap. : LBSISSKT

NAMA UAKPB : 025.04.29.423548 UIN SMH BANTEN

KODE	URAIAN	SAT	SALDO PER 1 JANUARI 2021		MUTASI				SALDO PER 31 DESEMBER 2021	
			KUAN- TITAS	NILAI	BERTAMBAH		BERKURANG		KUAN- TITAS	NILAI
					KUAN- TITAS	NILAI	KUAN- TITAS	NILAI		
1	2	3	4	5	6	7	8	9	10	11
3.06.03.10.999	Peralatan Antena SHF/Parabola Lainnya		2	6,560,000	0	0	0	0	2	6,560,000
3.06.03.20.999	Switcher/Menara Antena Lainnya		6	8,568,000	0	0	0	0	6	8,568,000
3.06.03.23.999	Program Input Equipment Lainnya		1	42,034,750	0	0	0	0	1	42,034,750
3.06.03.41.999	Peralatan Antena Pemancar dan Penerima UHF Lainnya		1	12,875,000	0	0	0	0	1	12,875,000
3.06.03.46.999	Peralatan Perlengkapan Radio Lainnya		1	47,421,250	0	0	0	0	1	47,421,250
3.06.03.47.002	Genset	Buah	1	497,794,000	0	0	0	0	1	497,794,000
3.06.03.99.999	Peralatan Pemancar Lainnya		86	310,776,080	0	0	0	0	86	310,776,080
3.08.01.11.002	Water Bath (Alat Laboratorium Umum)	Buah	1	7,524,000	0	0	0	0	1	7,524,000
3.08.01.11.028	Vacuum Pump	Buah	1	1,540,000	0	0	0	0	1	1,540,000
3.08.01.11.137	Tripod	Buah	3	1,496,100	0	0	0	0	3	1,496,100
3.08.01.11.228	Vacuum Cleaner Wet & Dry	buah	2	8,185,900	0	0	0	0	2	8,185,900
3.08.01.17.008	Mesin Special Optical Effek Printer	Buah	1	38,000,000	0	0	0	0	1	38,000,000
3.08.01.20.001	Adaptor (Alat Laboratorium Fisika)	Buah	20	10,120,000	0	0	0	0	20	10,120,000
3.08.01.41.194	Personal Computer	Buah	45	87,158,000	0	0	0	0	45	87,158,000
3.08.01.56.081	Meja Kerja (Alat Laboratorium Lainnya)	Buah	1	1,400,000	0	0	0	0	1	1,400,000
3.08.01.56.999	Lainnya (Alat Laboratorium Lainnya)		616	885,454,390	31	567,916,800	0	0	647	1,453,371,190
3.08.01.99.999	Unit Alat Laboratorium Lainnya		1	34,298,000	0	0	0	0	1	34,298,000
3.08.02.03.014	Recorder	Buah	1	3,850,000	0	0	0	0	1	3,850,000
3.08.03.02.039	Serial Scanner/Printer	Buah	1	5,101,640	0	0	0	0	1	5,101,640
3.08.07.06.999	Peralatan Umum Lainnya		3	38,684,200	0	0	0	0	3	38,684,200
3.10.01.01.999	Komputer Jaringan Lainnya		87	366,809,850	0	0	0	0	87	366,809,850
3.10.01.02.001	P.C Unit	Buah	474	4,473,734,218	150	1,535,682,000	0	0	624	6,009,416,218

LAPORAN BARANG KUASA PENGGUNA TAHUNAN
INTRAKOMPTABEL
RINCIAN PER SUB-SUB KELOMPOK BARANG
TAHUN ANGGARAN 2021

Tanggal : 20-05-2022
Halaman : 8
Kode Lap. : LBSISSKT

NAMA UAKPB : 025.04.29.423548 UIN SMH BANTEN

KODE	URAIAN	SAT	SALDO PER 1 JANUARI 2021		MUTASI				SALDO PER 31 DESEMBER 2021	
			KUANTITAS	NILAI	BERTAMBAH KUANTITAS	NILAI	BERKURANG KUANTITAS	NILAI	KUANTITAS	NILAI
1	2	3	4	5	6	7	8	9	10	11
3.10.01.02.002	Lap Top	Buah	192	2,021,629,971	21	285,390,000	0	0	213	2,307,019,971
3.10.01.02.003	Note Book	Buah	13	78,593,900	0	0	0	0	13	78,593,900
3.10.01.02.007	Net Book	Buah	3	13,365,000	0	0	0	0	3	13,365,000
3.10.01.02.009	Tablet PC	Buah	7	103,276,465	0	0	0	0	7	103,276,465
3.10.01.02.999	Personal Komputer Lainnya		1	5,005,000	0	0	0	0	1	5,005,000
3.10.01.99.999	Komputer Unit Lainnya		4	40,000,000	0	0	0	0	4	40,000,000
3.10.02.01.012	Hard Disk	Buah	1	2,167,000	0	0	0	0	1	2,167,000
3.10.02.01.999	Peralatan Mainframe Lainnya		19	12,474,000	0	0	0	0	19	12,474,000
3.10.02.02.010	Scanner (Peralatan Mini Komputer)	Buah	1	2,400,000	0	0	0	0	1	2,400,000
3.10.02.02.017	Speaker Komputer	Buah	2	2,980,750	0	0	0	0	2	2,980,750
3.10.02.02.999	Peralatan Mini Komputer Lainnya		3	6,270,000	0	0	0	0	3	6,270,000
3.10.02.03.001	CPU (Peralatan Personal Komputer)	Buah	65	840,027,540	0	0	0	0	65	840,027,540
3.10.02.03.002	Monitor	Buah	16	30,866,750	1	2,000,000	0	0	17	32,866,750
3.10.02.03.003	Printer (Peralatan Personal Komputer)	Buah	250	635,759,596	30	155,224,000	0	0	280	790,983,596
3.10.02.03.004	Scanner (Peralatan Personal Komputer)	Buah	31	333,636,440	7	113,553,000	0	0	38	447,189,440
3.10.02.03.009	Keyboard (Peralatan Personal Komputer)	Buah	41	17,369,000	0	0	0	0	41	17,369,000
3.10.02.03.010	CD Writer	Buah	2	9,470,000	0	0	0	0	2	9,470,000
3.10.02.03.015	External CD/DVD Drive (ROM)	Buah	1	852,900	0	0	0	0	1	852,900
3.10.02.03.017	External/ Portable Hardisk	Buah	41	60,483,270	1	2,750,000	0	0	42	63,233,270
3.10.02.03.999	Peralatan Personal Komputer Lainnya		167	1,018,082,959	0	0	0	0	167	1,018,082,959
3.10.02.04.001	Server	Buah	7	177,917,323	1	149,850,000	0	0	8	327,767,323
3.10.02.04.002	Router	Buah	8	27,100,000	2	85,355,000	0	0	10	112,455,000
3.10.02.04.003	Hub	Buah	10	32,400,000	0	0	0	0	10	32,400,000

LAPORAN BARANG KUASA PENGGUNA TAHUNAN
INTRAKOMPTABEL
RINCIAN PER SUB-SUB KELOMPOK BARANG
TAHUN ANGGARAN 2021

Tanggal : 20-05-2022
Halaman : 9
Kode Lap. : LBSISSKT

NAMA UAKPB : 025.04.29.423548 UIN SMH BANTEN

KODE	URAIAN	SAT	SALDO PER 1 JANUARI 2021		MUTASI				SALDO PER 31 DESEMBER 2021	
			KUAN- TITAS	NILAI	BERTAMBAH		BERKURANG		KUAN- TITAS	NILAI
					KUAN- TITAS	NILAI	KUAN- TITAS	NILAI		
1	2	3	4	5	6	7	8	9	10	11
3.10.02.04.023	Wireless Access Point	Buah	1	3,000,000	0	0	0	0	1	3,000,000
3.10.02.04.024	Switch	Buah	20	92,071,627	2	18,000,000	0	0	22	110,071,627
3.10.02.04.026	Access Point	Buah	2	1,056,000	0	0	0	0	2	1,056,000
3.10.02.04.027	Rackmount	Buah	0	0	1	31,000,000	0	0	1	31,000,000
3.10.02.04.029	Mobile Modem GSM/ CDMA	Buah	12	8,568,000	0	0	0	0	12	8,568,000
3.10.02.04.040	Splitter HDMI	Unit	0	0	8	22,400,000	0	0	8	22,400,000
3.10.02.04.999	Peralatan Jaringan Lainnya		56	982,873,920	2	124,446,000	0	124,446,000	58	982,873,920
3.10.02.99.999	Peralatan Komputer Lainnya		100	377,542,971	0	0	0	0	100	377,542,971
3.15.03.01.020	Back Pack/Ransel	Buah	1	700,000	0	0	0	0	1	700,000
3.16.01.01.999	Alat Peraga Pelatihan Lainnya		28	402,354,500	0	0	0	0	28	402,354,500
3.19.01.01.013	Kostum	Buah	16	5,620,000	0	0	0	0	16	5,620,000
3.19.01.02.001	Alat Tennis Meja	Buah	7	37,763,560	0	0	0	0	7	37,763,560
3.19.01.02.002	Alat Volley	Buah	4	2,432,500	0	0	0	0	4	2,432,500
3.19.01.02.004	Alat Badminton	Buah	4	1,756,500	0	0	0	0	4	1,756,500
3.19.01.02.006	Bola Kaki	Buah	8	5,864,200	0	0	0	0	8	5,864,200
3.19.01.02.007	Alat Basket	Buah	3	74,449,785	0	0	0	0	3	74,449,785
3.19.01.02.008	Bola Basket	Buah	4	1,507,300	0	0	0	0	4	1,507,300
3.19.01.02.011	Kostum Sepak Bola	Buah	1	835,625	0	0	0	0	1	835,625
3.19.01.06.001	Catur	Buah	5	1,735,625	0	0	0	0	5	1,735,625
3.19.01.06.999	Peralatan Olah Raga Lainnya		78	526,510,650	0	0	0	0	78	526,510,650
6.02.03.01.002	Medali	Buah	5	6,500,000	0	0	0	0	5	6,500,000
133111	GEDUNG DAN BANGUNAN		36	117,393,516,563	2	4,834,548,249	2	4,059,746,960	36	118,168,317,852
4.01.01.02.999	Bangunan Gudang Lainnya		1	366,796,000	0	0	0	0	1	366,796,000

LAPORAN BARANG KUASA PENGGUNA TAHUNAN
INTRAKOMPTABEL
RINCIAN PER SUB-SUB KELOMPOK BARANG
TAHUN ANGGARAN 2021

Tanggal : 20-05-2022
Halaman : 10
Kode Lap. : LBSISSKT

NAMA UAKPB : 025.04.29.423548 UIN SMH BANTEN

KODE	URAIAN	SAT	SALDO PER 1 JANUARI 2021		MUTASI			BERKURANG		SALDO PER 31 DESEMBER 2021	
			KUANTITAS	NILAI	KUANTITAS	NILAI	KUANTITAS	NILAI	KUANTITAS	NILAI	
1	2	3	4	5	6	7	8	9	10	11	
4.01.01.08.001	Bangunan Gedung Tempat Ibadah Permanen	Unit	1	2,761,891,000	0	0	0	0	1	2,761,891,000	
4.01.01.09.001	Bangunan Gedung Pertemuan Permanen	Unit	1	550,000,000	0	0	0	0	1	550,000,000	
4.01.01.10.001	Bangunan Gedung Pendidikan Permanen	Unit	19	110,223,398,029	0	4,475,587,811	1	4,006,047,500	18	110,692,938,340	
4.01.01.11.005	Bangunan Olah Raga Terbuka Semi Permanen	Unit	1	19,957,520	0	0	0	0	1	19,957,520	
4.01.01.13.001	Gedung Pos Jaga Permanen	Unit	1	15,864,000	1	106,260,978	0	0	2	122,124,978	
4.01.01.13.002	Gedung Pos Jaga Semi Permanen	Unit	0	0	1	53,699,460	1	53,699,460	0	0	
4.01.01.14.002	Gedung Garasi/Pool Semi Permanen	Unit	1	276,769,000	0	0	0	0	1	276,769,000	
4.01.01.30.999	Bangunan Lainnya		2	50,703,600	0	0	0	0	2	50,703,600	
4.01.01.32.999	Bangunan Fasilitas Umum Lainnya		2	439,230,000	0	0	0	0	2	439,230,000	
4.01.01.33.002	Bangunan Parkir Terbuka Semi Permanen	Unit	1	515,299,000	0	0	0	0	1	515,299,000	
4.01.02.02.001	Rumah Negara Golongan II Tipe A Permanen	Unit	1	230,141,000	0	0	0	0	1	230,141,000	
4.01.02.04.001	Mess/Wisma/Bungalow/Tempat Peristirahatan Permanen	Unit	2	1,342,084,050	0	199,000,000	0	0	2	1,541,084,050	
4.04.01.04.001	Pagar Permanen	Unit	3	601,383,364	0	0	0	0	3	601,383,364	
134111	JALAN DAN JEMBATAN		8,844	2,068,464,000	0	0	0	0	8,844	2,068,464,000	
5.01.01.09.002	Jalan Khusus Kompleks	M2	2,301	407,789,000	0	0	0	0	2,301	407,789,000	
5.01.01.09.008	Jalan Khusus Lainnya	M2	6,543	1,660,675,000	0	0	0	0	6,543	1,660,675,000	
134112	IRIGASI		2	398,938,560	0	0	0	0	2	398,938,560	
5.02.07.05.007	Bangunan (Box) Culvert	Unit	2	398,938,560	0	0	0	0	2	398,938,560	
134113	JARINGAN		69	1,311,648,742	1	131,195,000	2	105,195,000	68	1,337,648,742	
5.03.06.01.002	Instalasi Gardu Listrik Induk Kapasitas Sedang	Unit	1	38,000,000	0	0	0	0	1	38,000,000	
5.03.06.99.999	Instalasi Gardu Listrik Lainnya		1	4,254,000	0	0	0	0	1	4,254,000	
5.03.10.01.999	Instalasi Lain-lain		1	5,287,800	0	0	0	0	1	5,287,800	

LAPORAN BARANG KUASA PENGGUNA TAHUNAN
INTRAKOMPTABEL
RINCIAN PER SUB-SUB KELOMPOK BARANG
TAHUN ANGGARAN 2021

Tanggal : 20-05-2022
Halaman : 11
Kode Lap. : LBSISSKT

NAMA UAKPB : 025.04.29.423548 UIN SMH BANTEN

KODE	URAIAN	SAT	SALDO PER 1 JANUARI 2021		MUTASI				SALDO PER 31 DESEMBER 2021	
			KUAN- TITAS	NILAI	BERTAMBAH		BERKURANG		KUAN- TITAS	NILAI
					6	7	8	9		
5.04.02.99.999	Jaringan Listrik Lainnya	3	9	875,431,942	1	131,195,000	2	105,195,000	8	901,431,942
5.04.03.99.999	Jaringan Telepon Lainnya		57	388,675,000	0	0	0	0	57	388,675,000
135121	ASET TETAP LAINNYA		42,504	5,052,096,692	2,085	265,221,645	0	0	44,589	5,317,318,337
6.01.01.01.001	Monografi	Buah	24,308	2,367,657,650	0	0	0	0	24,308	2,367,657,650
6.01.01.01.999	Buku Lainnya		18,181	2,347,615,442	2,083	262,763,545	0	0	20,264	2,610,378,987
6.02.01.01.001	Alat Musik Tradisional/Daerah	Buah	1	149,268,700	0	0	0	0	1	149,268,700
6.02.01.01.002	Alat Musik Modern/Band	Buah	11	136,599,900	2	2,458,100	0	0	13	139,058,000
6.02.01.01.999	Alat Musik Lainnya		2	49,955,000	0	0	0	0	2	49,955,000
6.02.02.01.002	Pahatan Kayu	Buah	1	1,000,000	0	0	0	0	1	1,000,000
166112	ASET TETAP YANG TIDAK DIGUNAKAN		14	59,931,000	0	0	0	0	14	59,931,000
3.05.02.06.036	Dispenser	Buah	8	3,225,000	0	0	0	0	8	3,225,000
3.10.01.02.002	Lap Top	Buah	5	51,081,000	0	0	0	0	5	51,081,000
3.10.01.02.003	Note Book	Buah	1	5,625,000	0	0	0	0	1	5,625,000
	TOTAL			796,098,426,534		215,159,241,537		194,194,623,920		817,063,044,151

Serang, 31 Desember 2021

Peranginang Jawab UAKPB
Rektor UIN SMH Banten

Prof. Dr. H. Wawan Wahyudin, M.Pd.
NIP. 196201011985031008

**LAPORAN BARANG
KUASA PENGGUNA
EKSTRAKOMPTABEL**

LAPORAN BARANG KUASA PENGGUNA TAHUNAN
EKSTRAKOMPTABEL
RINCIAN PER SUB-SUB KELOMPOK BARANG
TAHUN ANGGARAN 2021

Tanggal : 20-05-2022
Halaman : 1
Kode Lap. : LBSESSKT

NAMA UAKPB : 025.04.29.423548 UJN SMH BANTEN

KODE	URAIAN	SAT	SALDO PER 1 JANUARI 2021		MUTASI			SALDO PER 31 DESEMBER 2021		
			KUANTITAS	NILAI	BERTAMBAH	NILAI	KURANG	NILAI	KUANTITAS	NILAI
1	2	3	4	5	6	7	8	9	10	11
132111	PERALATAN DAN MESIN									
3.03.02.08.006	Tang Kombinasi	Buah	6,105	1,096,641,909	1,249	926,571,500	0	0	7,354	2,023,213,409
3.03.02.11.008	Cermin Besar	Buah	2	400,000	0	0	0	0	2	400,000
3.05.01.04.002	Lemari Kayu	Buah	1	150,000	0	0	0	0	1	150,000
3.05.01.04.003	Rak Besi	Buah	65	250,000	0	0	0	0	1	250,000
3.05.01.05.008	Papan Visual/Papan Nama	Buah	26	18,610,000	0	0	0	0	65	18,610,000
3.05.01.05.083	Teralis	Buah	1,109	3,280,000	0	0	0	0	26	3,280,000
3.05.01.99.999	Alat Kantor Lainnya	Buah	100	303,768,400	0	0	0	0	1,109	303,768,400
3.05.02.01.001	Meja Kerja Besi/Metal	Buah	0	7,150,000	0	0	0	0	100	7,150,000
3.05.02.01.002	Meja Kerja Kayu	Buah	16	4,000,000	120	84,000,000	0	0	120	84,000,000
3.05.02.01.003	Kursi Besi/Metal	Buah	121	68,272,758	144	111,888,000	0	0	160	115,888,000
3.05.02.01.009	Meja Komputer	Buah	2	500,000	933	688,147,500	0	0	1,054	756,420,258
3.05.02.01.020	Kursi Fiber Glas/Plastik	Buah	1	250,000	0	0	0	0	2	500,000
3.05.02.02.001	Jam Mekanis	Buah	51	4,120,600	0	0	0	0	1	250,000
3.05.02.06.007	Loudspeaker	Buah	1	200,000	0	0	0	0	51	4,120,600
3.05.02.06.008	Sound System	Buah	63	3,250,000	0	0	0	0	1	200,000
3.05.02.06.014	Microphone	Buah	3	854,535	0	0	0	0	63	3,250,000
3.05.02.06.035	Kaca Hias	Buah	210	14,617,200	0	0	0	0	3	854,535
3.05.02.06.036	Dispenser	Buah	2	550,000	0	0	0	0	210	14,617,200
3.05.02.06.056	Karpet	Buah	579	41,864,900	0	0	0	0	2	550,000
3.05.02.06.058	Gordyn/Kray	Buah	2,413	493,580,090	0	0	0	0	579	41,864,900
3.05.02.06.071	Kabel	Buah	26	5,366,400	0	0	0	0	2,413	493,580,090
3.05.02.06.073	Jemuran	Buah	0	0	52	42,536,000	0	0	26	5,366,400
									52	42,536,000

LAPORAN BARANG KUASA PENGGUNA TAHUNAN
EKSTRAKOMPTABEL
RINCIAN PER SUB-SUB KELOMPOK BARANG
TAHUN ANGGARAN 2021

Tanggal : 20-05-2022
Halaman : 2
Kode Lap. : LBSESSKT

NAMA UAKPB : 025.04.29.423548 UJN SMH BANTEN

KODE	URAIAN	SAT	SALDO PER 1 JANUARI 2021		MUTASI			SALDO PER 31 DESEMBER 2021		
			KUANTITAS 4	NILAI 5	BERTAMBAH KUANTITAS 6	NILAI 7	BERKURANG KUANTITAS 8	NILAI 9	KUANTITAS 10	NILAI 11
3.05.02.99.999	Alat Rumah Tangga Lainnya		125	17,187,000	0	0	0	0	125	17,187,000
3.06.01.02.045	Tripod Camera	Buah	1	225,000	0	0	0	0	1	225,000
3.06.01.02.072	Camera Adaptor	Buah	12	1,254,000	0	0	0	0	12	1,254,000
3.06.01.02.118	Head Set	Buah	96	24,330,000	0	0	0	0	96	24,330,000
3.06.02.01.020	Telepon Digital	Buah	30	5,850,000	0	0	0	0	30	5,850,000
3.06.03.46.005	Conector	Buah	24	330,000	0	0	0	0	24	330,000
3.07.01.18.008	Conection Cable 23 Lenght 3 mm	Buah	32	3,872,000	0	0	0	0	32	3,872,000
3.08.01.11.053	Bak Fiberglass	Buah	40	3,800,000	0	0	0	0	40	3,800,000
3.08.01.41.194	Personal Computer	Buah	321	7,857,500	0	0	0	0	321	7,857,500
3.08.07.04.006	Control Panel	Buah	29	6,380,000	0	0	0	0	29	6,380,000
3.08.07.06.999	Peralatan Umum Lainnya		56	3,760,900	0	0	0	0	56	3,760,900
3.10.01.01.999	Komputer Jaringan Lainnya		5	225,000	0	0	0	0	5	225,000
3.10.02.03.009	Keyboard (Peralatan Personal Komputer)	Buah	2	416,680	0	0	0	0	2	416,680
3.10.02.03.999	Peralatan Personal Komputer Lainnya		220	9,040,896	0	0	0	0	220	9,040,896
3.10.02.04.999	Peralatan Jaringan Lainnya		1	135,000	0	0	0	0	1	135,000
3.10.02.99.999	Peralatan Komputer Lainnya		5	721,500	0	0	0	0	5	721,500
3.19.01.02.001	Alat Tennis Meja	Buah	8	1,889,000	0	0	0	0	8	1,889,000
3.19.01.02.004	Alat Badminton	Buah	2	194,250	0	0	0	0	2	194,250
3.19.01.03.003	Matras	Buah	100	20,962,500	0	0	0	0	100	20,962,500
3.19.01.03.016	Barble Set	Buah	5	258,125	0	0	0	0	5	258,125
3.19.01.06.001	Catur	Buah	10	822,750	0	0	0	0	10	822,750
3.19.01.06.999	Peralatan Olah Raga Lainnya		99	7,794,925	0	0	0	0	99	7,794,925
6.02.03.01.002	Medali	Buah	90	8,300,000	0	0	0	0	90	8,300,000

LAPORAN BARANG KUASA PENGGUNA TAHUNAN
EKSTRAKOMPTABEL
RINCIAN PER SUB-SUB KELOMPOK BARANG
TAHUN ANGGARAN 2021

Tanggal : 20-05-2022
Halaman : 3
Kode Lap. : LBSESSKT


NAMA UAKPB : 025.04.29.423548 UJN SMH BANTEN

KODE	URAIAN	SAT	SALDO PER 1 JANUARI 2021		MUTASI				SALDO PER 31 DESEMBER 2021	
			KUANTITAS	NILAI	BERTAMBAH KUANTITAS	NILAI	BERKURANG KUANTITAS	NILAI	KUANTITAS	NILAI
1	2	3	4	5	6	7	8	9	10	11
133111	GEDUNG DAN BANGUNAN		1	6,737,800	0	0	1	6,737,800	0	0
4.01.01.13.002	Gedung Pos Jaga Semi Permanen	Unit	1	6,737,800	0	0	1	6,737,800	0	0
	TOTAL			1,103,379,709		926,571,500		6,737,800		2,023,213,409

Seraing, 31 Desember 2021

Penanggung Jawab UAKPB

Rektor UJN SMH Banten


Prof. Dr. H. Wawan Wahyuddin, M.Pd
NIP. 196201011985031008

**LAPORAN BARANG
KUASA PENGGUNA
GABUNGAN**

LAPORAN BARANG KUASA PENGGUNA TAHUNAN
GABUNGAN INTRAKOMPTABEL DAN EKSTRAKOMPTABEL
RINCIAN PER SUB-SUB KELOMPOK BARANG
TAHUN ANGGARAN 2021

Tanggal : 20-05-2022
Halaman : 1
Kode Lap. : LBSGSSKT

NAMA UAKPB : 025.04.29.423548 UIN SMH BANTEN

KODE	URAIAN	SAT	SALDO PER		MUTASI						SALDO PER	
			1 JANUARI 2021		BERTAMBAH		BERKURANG		31 DESEMBER 2021			
			KUANTITAS	NILAI	KUANTITAS	NILAI	KUANTITAS	NILAI	KUANTITAS	NILAI	KUANTITAS	NILAI
1	2	3	4	5	6	7	8	9	10	11		
131111	TANAH		674,498	623,262,725,516	299,190	189,905,235,960	299,190	189,905,235,960	674,498	623,262,725,516		
2.01.01.04.002	Tanah Bangunan Pendidikan Dan Latihan	M2	674,498	623,262,725,516	299,190	189,905,235,960	299,190	189,905,235,960	674,498	623,262,725,516		
132111	PERALATAN DAN MESIN		22,272	47,647,747,370	6,690	20,949,612,183	0	124,446,000	28,962	68,472,913,553		
3.02.01.01.001	Sedan	Unit	4	1,301,800,298	0	0	0	0	4	1,301,800,298		
3.02.01.02.002	Micro Bus (Penumpang 15 S/D 29 Orang)	Unit	2	1,008,176,400	1	474,637,040	0	0	3	1,482,813,440		
3.02.01.02.003	Mini Bus (Penumpang 14 Orang Kebawah)	Unit	10	1,549,040,000	0	0	0	0	10	1,549,040,000		
3.03.01.03.025	Mixer (Perkakas Bengkel Listrik)	Buah	3	11,990,000	0	0	0	0	3	11,990,000		
3.03.02.05.002	Tool Kit Box	Buah	1	374,000	0	0	0	0	1	374,000		
3.03.02.07.003	Bor	Buah	1	1,500,000	0	0	0	0	1	1,500,000		
3.03.02.08.006	Tang Kombinasi	Buah	2	400,000	0	0	0	0	2	400,000		
3.03.02.11.008	Cermin Besar	Buah	1	150,000	0	0	0	0	1	150,000		
3.03.03.01.074	DCP (Alat Control) Sensor	Buah	3	24,324,750	0	0	0	0	3	24,324,750		
3.03.03.05.097	Hadled Printer	Buah	3	7,950,000	0	0	0	0	3	7,950,000		
3.03.03.07.010	Scanner (Universal Tester)	Buah	14	138,973,790	0	0	0	0	14	138,973,790		
3.04.01.01.999	Alat Pengolahan Tanah Dan Tanaman Lainnya	Buah	0	0	1	25,611,800	0	0	1	25,611,800		
3.05.01.01.001	Mesin Ketik Manual Portable (11-13 Inci)	Buah	6	12,092,168	0	0	0	0	6	12,092,168		
3.05.01.03.009	Mesin Fotocopy Electronic	Buah	1	20,000,000	0	0	0	0	1	20,000,000		
3.05.01.03.011	Mesin Fotocopy Lainnya	Buah	13	575,568,019	5	252,500,000	0	0	18	828,068,019		
3.05.01.03.012	Risograf	Buah	6	228,297,400	0	0	0	0	6	228,297,400		
3.05.01.04.001	Lemari Besi/Metal	Buah	287	1,143,085,009	130	1,423,040,000	0	0	417	2,566,125,009		
3.05.01.04.002	Lemari Kayu	Buah	75	193,432,250	226	856,211,000	0	0	301	1,049,643,250		
3.05.01.04.003	Rak Besi	Buah	213	622,861,905	22	114,177,000	0	0	235	737,038,905		
3.05.01.04.004	Rak Kayu	Buah	76	299,800,250	55	123,986,000	0	0	131	423,786,250		

LAPORAN BARANG KUASA PENGGUNA TAHUNAN
GABUNGAN INTRAKOMPTABEL DAN EKSTRAKOMPTABEL
RINCIAN PER SUB-SUB KELOMPOK BARANG
TAHUN ANGGARAN 2021

Tanggal : 20-05-2022
Halaman : 2
Kode Lap. : LBSGSSKT

NAMA UAKPB : 025.04.29.423548 UIN SMH BANTEN

KODE	URAIAN	SAT	SALDO PER 1 JANUARI 2021		MUTASI						SALDO PER 31 DESEMBER 2021	
			KUAN- TITAS	NILAI	BERTAMBAH		BERKURANG		KUAN- TITAS	NILAI	KUAN- TITAS	NILAI
					6	7	8	9				
1	2	3	4	5	6	7	8	9	10	11		
3.05.01.04.005	Filing Cabinet Besi	Buah	74	136,075,550	0	0	0	0	74	0	0	136,075,550
3.05.01.04.007	Brandkas	Buah	20	262,067,368	1	19,500,000	0	0	21	0	0	281,567,368
3.05.01.04.013	Buffet	Buah	12	47,437,500	0	0	0	0	12	0	0	47,437,500
3.05.01.04.014	Mobile File	Buah	1	35,947,140	0	0	0	0	1	0	0	35,947,140
3.05.01.04.015	Locker	Buah	12	48,555,000	0	0	0	0	12	0	0	48,555,000
3.05.01.04.020	Lemari Display	Buah	6	75,472,000	0	0	0	0	6	0	0	75,472,000
3.05.01.04.024	Laci Box	Buah	4	3,960,000	0	0	0	0	4	0	0	3,960,000
3.05.01.05.001	Tabung Pemadam Api	Buah	71	85,785,600	0	0	0	0	71	0	0	85,785,600
3.05.01.05.007	CCTV - Camera Control Television System	Buah	63	477,777,500	0	0	0	0	63	0	0	477,777,500
3.05.01.05.008	Papan Visual/Papan Nama	Buah	32	217,914,550	0	0	0	0	32	0	0	217,914,550
3.05.01.05.010	White Board	Buah	241	282,248,100	3	13,020,000	0	0	244	0	0	295,268,100
3.05.01.05.015	Alat Penghancur Kertas	Buah	3	14,200,300	4	14,300,000	0	0	7	0	0	28,500,300
3.05.01.05.017	Mesin Absensi	Buah	1	37,734,750	0	0	0	0	1	0	0	37,734,750
3.05.01.05.028	Overhead Projector	Buah	6	2,227,500	0	0	0	0	6	0	0	2,227,500
3.05.01.05.037	White Board Electronic	Buah	0	0	2	442,836,000	0	0	2	0	0	442,836,000
3.05.01.05.044	Mesin Laminating	Buah	1	3,500,000	0	0	0	0	1	0	0	3,500,000
3.05.01.05.048	LCD Projector/Infocus	Buah	243	2,939,946,889	7	58,990,000	0	0	250	0	0	2,998,936,889
3.05.01.05.055	Monitor Panel With Mimic Board	Buah	1	19,542,000	0	0	0	0	1	0	0	19,542,000
3.05.01.05.057	Pintu Elektrik (yang Memakai Akses)	Buah	3	160,435,000	0	0	0	0	3	0	0	160,435,000
3.05.01.05.058	Focusing Screen/Layar LCD Projector	Buah	90	84,031,350	0	0	0	0	90	0	0	84,031,350
3.05.01.05.060	Projector Spider Bracket	Buah	23	15,895,500	2	4,600,000	0	0	25	0	0	20,495,500
3.05.01.05.081	Papan Pengumuman	Buah	31	95,126,033	2	5,700,000	0	0	33	0	0	100,826,033
3.05.01.05.083	Teralis	Buah	1,109	303,768,400	0	0	0	0	1,109	0	0	303,768,400

LAPORAN BARANG KUASA PENGGUNA TAHUNAN
GABUNGAN INTRAKOMPTABEL DAN EKSTRAKOMPTABEL
RINCIAN PER SUB-SUB KELOMPOK BARANG
TAHUN ANGGARAN 2021

Tanggal : 20-05-2022
Halaman : 3
Kode Lap. : LBSGSSKT

NAMA UAKPB : 025.04.29.423548 UIN SMH BANTEN

KODE	URAIAN	SAT	SALDO PER		MUTASI			SALDO PER		
			1 JANUARI 2021		BERTAMBAH		BERKURANG		31 DESEMBER 2021	
			KUANTITAS	NILAI	KUANTITAS	NILAI	KUANTITAS	NILAI	KUANTITAS	NILAI
1	2	3	4	5	6	7	8	9	10	11
3.05.01.05.087	Pakaian Toga	Buah	40	20,800,000	0	0	0	0	40	20,800,000
3.05.01.99.999	Alat Kantor Lainnya		130	92,876,630	0	0	0	0	130	92,876,630
3.05.02.01.001	Meja Kerja Besi/Metal	Buah	31	35,390,000	127	105,000,000	0	0	158	140,390,000
3.05.02.01.002	Meja Kerja Kayu	Buah	1,050	2,640,847,473	647	1,973,623,000	0	0	1,697	4,614,470,473
3.05.02.01.003	Kursi Besi/Metal	Buah	8,744	5,717,552,824	4,374	5,017,261,060	0	0	13,118	10,734,813,884
3.05.02.01.004	Kursi Kayu	Buah	41	80,952,000	0	0	0	0	41	80,952,000
3.05.02.01.005	Sice	Buah	184	819,705,000	79	493,190,000	0	0	263	1,312,895,000
3.05.02.01.006	Bangku Panjang Besi/Metal	Buah	13	51,519,000	0	0	0	0	13	51,519,000
3.05.02.01.008	Meja Rapat	Buah	148	747,343,164	96	308,940,000	0	0	244	1,056,283,164
3.05.02.01.009	Meja Komputer	Buah	213	249,242,630	48	77,880,000	0	0	261	327,122,630
3.05.02.01.011	Tempat Tidur Kayu	Buah	8	25,439,000	155	461,077,000	0	0	163	486,516,000
3.05.02.01.014	Meja Resepsionis	Buah	7	126,734,600	0	0	0	0	7	126,734,600
3.05.02.01.016	Kasur/Spring Bed	Buah	1	5,000,000	0	0	0	0	1	5,000,000
3.05.02.01.017	Sketsel	Buah	3	8,175,000	0	0	0	0	3	8,175,000
3.05.02.01.020	Kursi Fiber Glas/Plastik	Buah	266	271,777,500	0	0	0	0	266	271,777,500
3.05.02.01.022	Partisi	Buah	8	38,460,550	0	0	0	0	8	38,460,550
3.05.02.01.023	Publik Astari (Pembatas Antrian)	Buah	6	7,425,000	0	0	0	0	6	7,425,000
3.05.02.01.026	Nakas	Buah	2	2,110,000	152	157,943,200	0	0	154	160,053,200
3.05.02.01.027	Cubikal	Buah	64	269,948,000	0	0	0	0	64	269,948,000
3.05.02.01.029	Backdrop TV/Wardrobe	set	0	0	22	344,663,100	0	0	22	344,663,100
3.05.02.01.999	Meubelair Lainnya		5	15,950,000	0	0	0	0	5	15,950,000
3.05.02.02.001	Jam Mekanis	Buah	51	4,120,600	0	0	0	0	51	4,120,600
3.05.02.03.003	Mesin Pemotong Rumput	Buah	0	0	1	1,986,000	0	0	1	1,986,000

LAPORAN BARANG KUASA PENGGUNA TAHUNAN
GABUNGAN INTRAKOMPTABEL DAN EKSTRAKOMPTABEL
RINCIAN PER SUB-SUB KELOMPOK BARANG
TAHUN ANGGARAN 2021

Tanggal : 20-05-2022
Halaman : 4
Kode Lap. : LBSGSSKT

NAMA UAKPB : 025.04.29.423548 UIN SMH BANTEN

KODE	URAIAN	SAT	SALDO PER		MUTASI						SALDO PER	
			1 JANUARI 2021		BERTAMBAH			BERKURANG			31 DESEMBER 2021	
			KUANTITAS	NILAI	KUANTITAS	NILAI	KUANTITAS	NILAI	KUANTITAS	NILAI	KUANTITAS	NILAI
1	2	3	4	5	6	7	8	9	10	11		
3.05.02.03.999	Alat Pembersih Lainnya		5	15,937,500	9	59,900,000	0	0	14	75,837,500		
3.05.02.04.002	A.C. Sentral	Buah	16	460,600,000	0	0	0	0	16	460,600,000		
3.05.02.04.004	A.C. Split	Buah	591	4,558,846,628	43	274,505,000	0	0	634	4,833,351,628		
3.05.02.04.006	Kipas Angin	Buah	2	9,999,000	0	0	0	0	2	9,999,000		
3.05.02.06.002	Televisi	Buah	37	298,710,380	7	33,600,000	0	0	44	332,310,380		
3.05.02.06.004	Tape Recorder (Alat Rumah Tangga Lainnya (Home Use))	Buah	30	14,190,000	0	0	0	0	30	14,190,000		
3.05.02.06.005	Amplifier	Buah	45	71,132,886	0	0	0	0	45	71,132,886		
3.05.02.06.007	Loudspeaker	Buah	20	81,558,900	2	10,800,000	0	0	22	92,358,900		
3.05.02.06.008	Sound System	Buah	103	264,950,934	19	851,586,910	0	0	122	1,116,537,844		
3.05.02.06.012	Wireless	Buah	4	14,012,166	4	7,800,000	0	0	8	21,812,166		
3.05.02.06.014	Microphone	Buah	7	14,478,867	0	0	0	0	7	14,478,867		
3.05.02.06.015	Microphone Table Stand	Buah	0	0	1	13,222,794	0	0	1	13,222,794		
3.05.02.06.017	Unit Power Supply	Buah	3	21,130,000	0	0	0	0	3	21,130,000		
3.05.02.06.019	Stabilisator	Buah	16	207,387,420	0	0	0	0	16	207,387,420		
3.05.02.06.020	Camera Video	Buah	4	83,200,500	0	0	0	0	4	83,200,500		
3.05.02.06.030	Tiang Bendera	Buah	3	2,977,500	0	0	0	0	3	2,977,500		
3.05.02.06.034	Tangga Aluminium	Buah	1	1,250,000	0	0	0	0	1	1,250,000		
3.05.02.06.035	Kaca Hias	Buah	211	14,967,200	0	0	0	0	211	14,967,200		
3.05.02.06.036	Dispenser	Buah	18	21,171,264	0	0	0	0	18	21,171,264		
3.05.02.06.037	Mimbar/Podium	Buah	10	36,350,000	0	0	0	0	10	36,350,000		
3.05.02.06.040	Palu Sidang	Buah	1	1,300,000	0	0	0	0	1	1,300,000		
3.05.02.06.046	Handy Cam	Buah	7	35,877,400	0	0	0	0	7	35,877,400		

LAPORAN BARANG KUASA PENGGUNA TAHUNAN
GABUNGAN INTRAKOMPTABEL DAN EKSTRAKOMPTABEL
RINCIAN PER SUB-SUB KELOMPOK BARANG
TAHUN ANGGARAN 2021

Tanggal : 20-05-2022
Halaman : 5
Kode Lap. : LBSGSSKT

NAMA UAKPB : 025.04.29.423548 UIN SMH BANTEN

KODE	URAIAN	SAT	SALDO PER		MUTASI						SALDO PER	
			1 JANUARI 2021		BERTAMBAH		BERKURANG		31 DESEMBER 2021			
			KUANTITAS	NILAI	KUANTITAS	NILAI	KUANTITAS	NILAI	KUANTITAS	NILAI	KUANTITAS	NILAI
1	2	3	4	5	6	7	8	9	10	11		
3.05.02.06.056	Karpet	Buah	603	145,167,847	0	0	0	0	603	145,167,847		
3.05.02.06.058	Gordyn/Kray	Buah	2,427	513,130,170	23	387,976,183	0	0	2,450	901,106,353		
3.05.02.06.059	Kabel Roll	Buah	1	2,750,000	0	0	0	0	1	2,750,000		
3.05.02.06.066	Panggung	Buah	3	58,259,500	0	0	0	0	3	58,259,500		
3.05.02.06.068	DVD Player	Buah	6	6,234,450	0	0	0	0	6	6,234,450		
3.05.02.06.069	Lampu Belajar	Buah	3	3,962,475	0	0	0	0	3	3,962,475		
3.05.02.06.071	Kabel	Buah	49	112,342,872	0	0	0	0	49	112,342,872		
3.05.02.06.073	Jemuran	Buah	0	0	52	42,536,000	0	0	52	42,536,000		
3.05.02.06.080	Bracket Standing Perlatan	Buah	1	495,000	0	0	0	0	1	495,000		
3.05.02.06.999	Alat Rumah Tangga Lainnya (Home Use)	Buah	21	24,458,000	0	0	0	0	21	24,458,000		
3.05.02.99.999	Alat Rumah Tangga Lainnya		157	104,528,831	3	15,450,000	0	0	160	119,978,831		
3.06.01.01.002	Audio Mixing Portable	Buah	2	2,300,000	0	0	0	0	2	2,300,000		
3.06.01.01.036	Microphone/Wireless MIC	Buah	13	34,955,000	12	125,321,764	0	0	25	160,276,764		
3.06.01.01.038	Microphone Connector Box	Buah	0	0	1	13,220,592	0	0	1	13,220,592		
3.06.01.01.048	Uninterruptible Power Supply (UPS)	Buah	9	9,080,000	0	0	0	0	9	9,080,000		
3.06.01.01.049	Master Control Desk	Buah	1	38,500,000	0	0	0	0	1	38,500,000		
3.06.01.01.060	Power Amplifier	Buah	0	0	2	136,445,588	0	0	2	136,445,588		
3.06.01.01.085	Cable	Buah	1	3,230,000	0	0	0	0	1	3,230,000		
3.06.01.01.093	Digital Keyboard Technics	Buah	2	31,500,000	0	0	0	0	2	31,500,000		
3.06.01.01.999	Perlatan Studio Audio Lainnya		9	312,346,980	2	6,056,000	0	0	11	318,402,980		
3.06.01.02.003	Camera Electronic	Buah	4	87,475,000	2	2,980,000	0	0	6	90,455,000		
3.06.01.02.013	Video Tape Recorder Portable	Buah	2	17,160,000	0	0	0	0	2	17,160,000		
3.06.01.02.015	Video Mixer	Buah	2	17,180,000	0	0	0	0	2	17,180,000		

LAPORAN BARANG KUASA PENGGUNA TAHUNAN
GABUNGAN INTRAKOMPTABEL DAN EKSTRAKOMPTABEL
RINCIAN PER SUB-SUB KELOMPOK BARANG
TAHUN ANGGARAN 2021

Tanggal : 20-05-2022
Halaman : 6
Kode Lap. : LBSGSSKT

NAMA UAKPB : 025.04.29.423548 UIN SMH BANTEN

KODE	URAIAN	SAT	SALDO PER		MUTASI						SALDO PER	
			1 JANUARI 2021		BERTAMBAH			BERKURANG			31 DESEMBER 2021	
			KUANTITAS	NILAI	KUANTITAS	NILAI	KUANTITAS	NILAI	KUANTITAS	NILAI	KUANTITAS	NILAI
1	2	3	4	5	6	7	8	9	10	11		
3.06.01.02.016	Video Switcher	Buah	1	22,771,200	0	0	0	0	1	22,771,200		
3.06.01.02.033	Camera Wall Box	Buah	0	0	2	35,280,000	0	0	2	35,280,000		
3.06.01.02.034	Teleprompter	Buah	0	0	1	1,850,000	0	0	1	1,850,000		
3.06.01.02.041	Remote Control Unit	Buah	1	11,120,000	0	0	0	0	1	11,120,000		
3.06.01.02.043	Stabilizing Amplifier	Buah	1	7,500,000	0	0	0	0	1	7,500,000		
3.06.01.02.045	Tripod Camera	Buah	3	6,775,000	4	9,200,000	0	0	7	15,975,000		
3.06.01.02.055	Lighting Stand Tripod	Buah	1	2,940,000	0	0	0	0	1	2,940,000		
3.06.01.02.060	Camera Film	Buah	0	0	2	56,000,000	0	0	2	56,000,000		
3.06.01.02.061	Lensa Kamera	Buah	4	36,000,000	0	0	0	0	4	36,000,000		
3.06.01.02.072	Camera Adaptor	Buah	12	1,254,000	0	0	0	0	12	1,254,000		
3.06.01.02.107	Layar Film/Projector	Buah	2	19,550,000	0	0	0	0	2	19,550,000		
3.06.01.02.118	Head Set	Buah	282	196,072,616	0	0	0	0	282	196,072,616		
3.06.01.02.128	Camera Digital	Buah	42	423,639,773	0	0	0	0	42	423,639,773		
3.06.01.02.132	Video Conference	Buah	1	50,956,500	0	0	0	0	1	50,956,500		
3.06.01.02.135	LCD Monitor	Buah	2	19,856,000	0	0	0	0	2	19,856,000		
3.06.01.02.158	Monopod	Buah	0	0	1	1,980,000	0	0	1	1,980,000		
3.06.01.02.168	Video Wall	Unit	0	0	24	2,256,000,000	0	0	24	2,256,000,000		
3.06.01.02.999	Peralatan Studio Video Dan Film Lainnya		0	0	46	566,330,000	0	0	46	566,330,000		
3.06.01.04.022	Mesin Pres	Buah	0	0	1	5,550,000	0	0	1	5,550,000		
3.06.01.99.999	Alat Studio Lainnya		3	12,980,000	8	171,782,352	0	0	11	184,762,352		
3.06.02.01.001	Telephone (PABX)	Buah	1	26,250,000	0	0	0	0	1	26,250,000		
3.06.02.01.006	Handy Talky (HT)	Buah	2	2,299,200	0	0	0	0	2	2,299,200		
3.06.02.01.010	Facsimile	Buah	1	5,190,000	0	0	0	0	1	5,190,000		

LAPORAN BARANG KUASA PENGGUNA TAHUNAN
GABUNGAN INTRAKOMPTABEL DAN EKSTRAKOMPTABEL
RINCIAN PER SUB-SUB KELOMPOK BARANG
TAHUN ANGGARAN 2021

Tanggal : 20-05-2022
Halaman : 7
Kode Lap. : LBSGSSKT

NAMA UAKPB : 025.04.29.423548 UIN SMH BANTEN

KODE	URAIAN	SAT	SALDO PER		MUTASI						SALDO PER		
			1 JANUARI 2021		BERTAMBAH			BERKURANG			31 DESEMBER 2021		
			KUANTITAS	NILAI	KUANTITAS	NILAI	KUANTITAS	NILAI	KUANTITAS	NILAI	KUANTITAS	NILAI	
3.06.02.01.020	Telepon Digital	Buah	31	36,121,140	0	0	0	0	0	0	0	31	36,121,140
3.06.02.07.011	Mesin Sandi Berbasis Software dan Hardware	Buah	1	79,200,000	0	0	0	0	0	0	0	1	79,200,000
3.06.02.08.016	Room Monitoring MC06	Buah	1	880,000	0	0	0	0	0	0	0	1	880,000
3.06.03.03.003	Unit Pemancar VHF/FM Stationary	Buah	1	28,930,000	0	0	0	0	0	0	0	1	28,930,000
3.06.03.03.999	Peralatan Pemancar VHF/FM Lainnya	Buah	1	23,540,000	0	0	0	0	0	0	0	1	23,540,000
3.06.03.04.003	Unit Pemancar UHF Stationary	Buah	1	186,587,000	0	0	0	0	0	0	0	1	186,587,000
3.06.03.10.999	Peralatan Antena SHF/Parabola Lainnya		2	6,560,000	0	0	0	0	0	0	0	2	6,560,000
3.06.03.20.999	Switcher/Menara Antena Lainnya		6	8,568,000	0	0	0	0	0	0	0	6	8,568,000
3.06.03.23.999	Program Input Equipment Lainnya		1	42,034,750	0	0	0	0	0	0	0	1	42,034,750
3.06.03.41.999	Peralatan Antena Pemancar dan Penerima UHF Lainnya		1	12,875,000	0	0	0	0	0	0	0	1	12,875,000
3.06.03.46.005	Conecctor	Buah	24	330,000	0	0	0	0	0	0	0	24	330,000
3.06.03.46.999	Peralatan Perlengkapan Radio Lainnya		1	47,421,250	0	0	0	0	0	0	0	1	47,421,250
3.06.03.47.002	Genset	Buah	1	497,794,000	0	0	0	0	0	0	0	1	497,794,000
3.06.03.99.999	Peralatan Pemancar Lainnya		86	310,776,080	0	0	0	0	0	0	0	86	310,776,080
3.07.01.18.008	Connection Cable 23 Lenght 3 mm	Buah	32	3,872,000	0	0	0	0	0	0	0	32	3,872,000
3.08.01.11.002	Water Bath (Alat Laboratorium Umum)	Buah	1	7,524,000	0	0	0	0	0	0	0	1	7,524,000
3.08.01.11.028	Vacuum Pump	Buah	1	1,540,000	0	0	0	0	0	0	0	1	1,540,000
3.08.01.11.053	Bak Fiberglass	Buah	40	3,800,000	0	0	0	0	0	0	0	40	3,800,000
3.08.01.11.137	Tripod	Buah	3	1,496,100	0	0	0	0	0	0	0	3	1,496,100
3.08.01.11.228	Vacuum Cleaner Wet & Dry	buah	2	8,185,900	0	0	0	0	0	0	0	2	8,185,900
3.08.01.17.008	Mesin Spesial Optical Eftek Printer	Buah	1	38,000,000	0	0	0	0	0	0	0	1	38,000,000
3.08.01.20.001	Adaptor (Alat Laboratorium Fisika)	Buah	20	10,120,000	0	0	0	0	0	0	0	20	10,120,000

LAPORAN BARANG KUASA PENGGUNA TAHUNAN
GABUNGAN INTRAKOMPTABEL DAN EKSTRAKOMPTABEL
RINCIAN PER SUB-SUB KELOMPOK BARANG
TAHUN ANGGARAN 2021

Tanggal : 20-05-2022
Halaman : 8
Kode Lap. : LBSGSSKT

NAMA UAKPB : 025.04.29.423548 UIN SMH BANTEN

KODE	URAIAN	SAT	SALDO PER		MUTASI			SALDO PER		
			1 JANUARI 2021		BERTAMBAH		BERKURANG		31 DESEMBER 2021	
			KUANTITAS	NILAI	KUANTITAS	NILAI	KUANTITAS	NILAI	KUANTITAS	NILAI
1	2	3	4	5	6	7	8	9	10	11
3.08.01.41.194	Personal Computer	Buah	366	95,015,500	0	0	0	0	366	95,015,500
3.08.01.56.081	Meja Kerja (Alat Laboratorium Lainnya)	Buah	1	1,400,000	0	0	0	0	1	1,400,000
3.08.01.56.999	Lainnya (Alat Laboratorium Lainnya)		616	885,454,390	31	567,916,800	0	0	647	1,453,371,190
3.08.01.99.999	Unit Alat Laboratorium Lainnya		1	34,298,000	0	0	0	0	1	34,298,000
3.08.02.03.014	Recorder	Buah	1	3,850,000	0	0	0	0	1	3,850,000
3.08.03.02.039	Serial Scanner/Printer	Buah	1	5,101,640	0	0	0	0	1	5,101,640
3.08.07.04.006	Control Panel	Buah	29	6,380,000	0	0	0	0	29	6,380,000
3.08.07.06.999	Peralatan Umum Lainnya		59	42,445,100	0	0	0	0	59	42,445,100
3.10.01.01.999	Komputer Jaringan Lainnya		92	367,034,850	0	0	0	0	92	367,034,850
3.10.01.02.001	P C Unit	Buah	474	4,473,734,218	150	1,535,682,000	0	0	624	6,009,416,218
3.10.01.02.002	Lap Top	Buah	192	2,021,629,971	21	285,390,000	0	0	213	2,307,019,971
3.10.01.02.003	Note Book	Buah	13	78,593,900	0	0	0	0	13	78,593,900
3.10.01.02.007	Net Book	Buah	3	13,365,000	0	0	0	0	3	13,365,000
3.10.01.02.009	Tablet PC	Buah	7	103,276,465	0	0	0	0	7	103,276,465
3.10.01.02.999	Personal Komputer Lainnya		1	5,005,000	0	0	0	0	1	5,005,000
3.10.01.99.999	Komputer Unit Lainnya		4	40,000,000	0	0	0	0	4	40,000,000
3.10.02.01.012	Hard Disk	Buah	1	2,167,000	0	0	0	0	1	2,167,000
3.10.02.01.999	Peralatan Mainframe Lainnya		19	12,474,000	0	0	0	0	19	12,474,000
3.10.02.02.010	Scanner (Peralatan Mini Komputer)	Buah	1	2,400,000	0	0	0	0	1	2,400,000
3.10.02.02.017	Speaker Komputer	Buah	2	2,980,750	0	0	0	0	2	2,980,750
3.10.02.02.999	Peralatan Mini Komputer Lainnya		3	6,270,000	0	0	0	0	3	6,270,000
3.10.02.03.001	CPU (Peralatan Personal Komputer)	Buah	65	840,027,540	0	0	0	0	65	840,027,540
3.10.02.03.002	Monitor	Buah	16	30,866,750	1	2,000,000	0	0	17	32,866,750

LAPORAN BARANG KUASA PENGGUNA TAHUNAN
GABUNGAN INTRAKOMPTABEL DAN EKSTRAKOMPTABEL
RINCIAN PER SUB-SUB KELOMPOK BARANG
TAHUN ANGGARAN 2021

Tanggal : 20-05-2022
Halaman : 9
Kode Lap. : LBSGSSKT

NAMA UAKPB : 025.04.29.423548 UIN SMH BANTEN

KODE	URAIAN	SAT	SALDO PER 1 JANUARI 2021		MUTASI			SALDO PER 31 DESEMBER 2021		
			KUAN- TITAS	NILAI	BERTAMBAH		BERKURANG		KUAN- TITAS	NILAI
					KUAN- TITAS	NILAI	KUAN- TITAS	NILAI		
1	2	3	4	5	6	7	8	9	10	11
3.10.02.03.003	Printer (Peralatan Personal Komputer)	Buah	250	635,759,596	30	155,224,000	0	0	280	790,983,596
3.10.02.03.004	Scanner (Peralatan Personal Komputer)	Buah	31	333,636,440	7	113,553,000	0	0	38	447,189,440
3.10.02.03.009	Keyboard (Peralatan Personal Komputer)	Buah	43	17,785,680	0	0	0	0	43	17,785,680
3.10.02.03.010	CD Writer	Buah	2	9,470,000	0	0	0	0	2	9,470,000
3.10.02.03.015	External CD/ DVD Drive (ROM)	Buah	1	852,900	0	0	0	0	1	852,900
3.10.02.03.017	External/ Portable Hardisk	Buah	41	60,483,270	1	2,750,000	0	0	42	63,233,270
3.10.02.03.999	Peralatan Personal Komputer Lainnya		387	1,027,123,855	0	0	0	0	387	1,027,123,855
3.10.02.04.001	Server	Buah	7	177,917,323	1	149,850,000	0	0	8	327,767,323
3.10.02.04.002	Router	Buah	8	27,100,000	2	85,355,000	0	0	10	112,455,000
3.10.02.04.003	Hub	Buah	10	32,400,000	0	0	0	0	10	32,400,000
3.10.02.04.023	Wireless Access Point	Buah	1	3,000,000	0	0	0	0	1	3,000,000
3.10.02.04.024	Switch	Buah	20	92,071,627	2	18,000,000	0	0	22	110,071,627
3.10.02.04.026	Access Point	Buah	2	1,056,000	0	0	0	0	2	1,056,000
3.10.02.04.027	Rackmount	Buah	0	0	1	31,000,000	0	0	1	31,000,000
3.10.02.04.029	Mobile Modem GSM/ CDMA	Buah	12	8,568,000	0	0	0	0	12	8,568,000
3.10.02.04.040	Splitter HDMI	Unit	0	0	8	22,400,000	0	0	8	22,400,000
3.10.02.04.999	Peralatan Jaringan Lainnya		57	983,008,920	2	124,446,000	0	124,446,000	59	983,008,920
3.10.02.99.999	Peralatan Komputer Lainnya		105	378,264,471	0	0	0	0	105	378,264,471
3.15.03.01.020	Back Pack/Ransel	Buah	1	700,000	0	0	0	0	1	700,000
3.16.01.01.999	Alat Peraga Pelatihan Lainnya		28	402,354,500	0	0	0	0	28	402,354,500
3.19.01.01.013	Kostum	Buah	16	5,620,000	0	0	0	0	16	5,620,000
3.19.01.02.001	Alat Tennis Meja	Buah	15	39,652,560	0	0	0	0	15	39,652,560
3.19.01.02.002	Alat Volley	Buah	4	2,432,500	0	0	0	0	4	2,432,500

LAPORAN BARANG KUASA PENGGUNA TAHUNAN
GABUNGAN INTRAKOMPTABEL DAN EKSTRAKOMPTABEL
RINCIAN PER SUB-SUB KELOMPOK BARANG
TAHUN ANGGARAN 2021

Tanggal : 20-05-2022
Halaman : 10
Kode Lap. : LBSGSSKT

NAMA UAKPB : 025.04.29.423548 UIN SMH BANTEN

KODE	URAIAN	SAT	SALDO PER		MUTASI				SALDO PER	
			1 JANUARI 2021		BERTAMBAH		BERKURANG		31 DESEMBER 2021	
			KUANTITAS	NILAI	KUANTITAS	NILAI	KUANTITAS	NILAI	KUANTITAS	NILAI
1	2	3	4	5	6	7	8	9	10	11
3.19.01.02.004	Alat Badminton	Buah	6	1,950,750	0	0	0	0	6	1,950,750
3.19.01.02.006	Bola Kaki	Buah	8	5,864,200	0	0	0	0	8	5,864,200
3.19.01.02.007	Alat Basket	Buah	3	74,449,785	0	0	0	0	3	74,449,785
3.19.01.02.008	Bola Basket	Buah	4	1,507,300	0	0	0	0	4	1,507,300
3.19.01.02.011	Kostum Sepak Bola	Buah	1	835,625	0	0	0	0	1	835,625
3.19.01.03.003	Matras	Buah	100	20,962,500	0	0	0	0	100	20,962,500
3.19.01.03.016	Barble Set	Buah	5	258,125	0	0	0	0	5	258,125
3.19.01.06.001	Catur	Buah	15	2,558,375	0	0	0	0	15	2,558,375
3.19.01.06.999	Peralatan Olah Raga Lainnya		177	534,305,575	0	0	0	0	177	534,305,575
6.02.03.01.002	Medali	Buah	95	14,800,000	0	0	0	0	95	14,800,000
133111	GEDUNG DAN BANGUNAN		37	117,400,254,363	2	4,834,548,249	3	4,066,484,760	36	118,168,317,852
4.01.01.02.999	Bangunan Gudang Lainnya		1	366,796,000	0	0	0	0	1	366,796,000
4.01.01.08.001	Bangunan Gedung Tempat Ibadah Permanen	Unit	1	2,761,891,000	0	0	0	0	1	2,761,891,000
4.01.01.09.001	Bangunan Gedung Pertemuan Permanen	Unit	1	550,000,000	0	0	0	0	1	550,000,000
4.01.01.10.001	Bangunan Gedung Pendidikan Permanen	Unit	19	110,223,398,029	0	4,475,587,811	1	4,006,047,500	18	110,692,938,340
4.01.01.11.005	Bangunan Olah Raga Terbuka Semi Permanen	Unit	1	19,957,520	0	0	0	0	1	19,957,520
4.01.01.13.001	Gedung Pos Jaga Permanen	Unit	1	15,864,000	1	106,260,978	0	0	2	122,124,978
4.01.01.13.002	Gedung Pos Jaga Semi Permanen	Unit	1	6,737,800	1	53,699,460	2	60,437,260	0	0
4.01.01.14.002	Gedung Garasi/Pool Semi Permanen	Unit	1	276,769,000	0	0	0	0	1	276,769,000
4.01.01.30.999	Bangunan Lainnya		2	50,703,600	0	0	0	0	2	50,703,600
4.01.01.32.999	Bangunan Fasilitas Umum Lainnya		2	439,230,000	0	0	0	0	2	439,230,000
4.01.01.33.002	Bangunan Parkir Terbuka Semi Permanen	Unit	1	515,299,000	0	0	0	0	1	515,299,000
4.01.02.02.001	Rumah Negara Golongan II Tipe A Permanen	Unit	1	230,141,000	0	0	0	0	1	230,141,000

LAPORAN BARANG KUASA PENGGUNA TAHUNAN
GABUNGAN INTRAKOMPTABEL DAN EKSTRAKOMPTABEL
RINCIAN PER SUB-SUB KELOMPOK BARANG
TAHUN ANGGARAN 2021

Tanggal : 20-05-2022
Halaman : 11
Kode Lap. : LBSGSSKT

NAMA UAKPB : 025.04.29.423548 UJN SMH BANTEN

KODE	URAIAN	SAT	SALDO PER 1 JANUARI 2021		MUTASI				SALDO PER 31 DESEMBER 2021	
			KUAN- TITAS	NILAI	BERTAMBAH		BERKURANG		KUAN- TITAS	NILAI
					6	7	8	9		
1	2	3	4	5	6	7	8	9	10	11
4.01.02.04.001	Mess/Wisma/Bungalow/Tempat Peristirahatan Permanen	Unit	2	1,342,084,050	0	199,000,000	0	0	2	1,541,084,050
4.04.01.04.001	Pagar Permanen	Unit	3	601,383,364	0	0	0	0	3	601,383,364
134111	JALAN DAN JEMBATAN		8,844	2,068,464,000	0	0	0	0	8,844	2,068,464,000
5.01.01.09.002	Jalan Khusus Kompleks	M2	2,301	407,789,000	0	0	0	0	2,301	407,789,000
5.01.01.09.008	Jalan Khusus Lainnya	M2	6,543	1,660,675,000	0	0	0	0	6,543	1,660,675,000
134112	IRIGASI		2	398,938,560	0	0	0	0	2	398,938,560
5.02.07.05.007	Bangunan (Box) Culvert	Unit	2	398,938,560	0	0	0	0	2	398,938,560
134113	JARINGAN		69	1,311,648,742	1	131,195,000	2	105,195,000	68	1,337,648,742
5.03.06.01.002	Instalasi Gardu Listrik Induk Kapasitas Sedang	Unit	1	38,000,000	0	0	0	0	1	38,000,000
5.03.06.99.999	Instalasi Gardu Listrik Lainnya		1	4,254,000	0	0	0	0	1	4,254,000
5.03.10.01.999	Instalasi Lain-lain		1	5,287,800	0	0	0	0	1	5,287,800
5.04.02.99.999	Jaringan Listrik Lainnya		9	875,431,942	1	131,195,000	2	105,195,000	8	901,431,942
5.04.03.99.999	Jaringan Telepon Lainnya		57	388,675,000	0	0	0	0	57	388,675,000
135121	ASET TETAP LAINNYA		42,504	5,052,096,692	2,085	265,221,645	0	0	44,589	5,317,318,337
6.01.01.01.001	Monografi	Buah	24,308	2,367,657,650	0	0	0	0	24,308	2,367,657,650
6.01.01.01.999	Buku Lainnya		18,181	2,347,615,442	2,083	262,763,545	0	0	20,264	2,610,378,987
6.02.01.01.001	Alat Musik Tradisional/Daerah	Buah	1	149,268,700	0	0	0	0	1	149,268,700
6.02.01.01.002	Alat Musik Modern/Band	Buah	11	136,599,900	2	2,458,100	0	0	13	139,058,000
6.02.01.01.999	Alat Musik Lainnya		2	49,955,000	0	0	0	0	2	49,955,000
6.02.02.01.002	Pahatan Kayu	Buah	1	1,000,000	0	0	0	0	1	1,000,000
166112	ASET TETAP YANG TIDAK DIGUNAKAN		14	59,931,000	0	0	0	0	14	59,931,000
3.05.02.06.036	Dispenser	Buah	8	3,225,000	0	0	0	0	8	3,225,000

LAPORAN BARANG KUASA PENGGUNA TAHUNAN
GABUNGAN INTRAKOMPTABEL DAN EKSTRAKOMPTABEL
RINCIAN PER SUB-SUB KELOMPOK BARANG
TAHUN ANGGARAN 2021


Tanggal : 20-05-2022
Halaman : 12
Kode Lap. : LBSGSSKT


NAMA UAKPB : 025.04.29.423548 UIN SMH BANTEN

AKUN NERACA/SUB-SUB KELOMPOK BARANG	SAT	SALDO PER 1 JANUARI 2021		MUTASI				SALDO PER 31 DESEMBER 2021		
		KUANTITAS 4	NILAI 5	BERTAMBAH KUANITITAS 6	NILAI 7	BERKURANG KUANITITAS 8	NILAI 9	KUANITITAS 10	NILAI 11	
3.10.01.02.002 Lap Top	Buah	5	51,081,000	0	0	0	0	0	5	51,081,000
3.10.01.02.003 Note Book	Buah	1	5,625,000	0	0	0	0	0	1	5,625,000
TOTAL			797,201,806,243		216,085,813,037		194,201,361,720			819,086,257,560

Sarang, 31 Desember 2021

Penanggung Jawab UAKPB


Rektor UIN SMH Banten

 Prof. Dr. H. Wawan Wahyuddin, M.Pd
NIP. 196201011985031008

**LAPORAN BARANG
KUASA PENGGUNA ASSET
BERSEJARAH**


LAPORAN BARANG KUASA PENGGUNA TAHUNAN
 BARANG BERSEJARAH
 RINCIAN PER SUB-SUB KELOMPOK BARANG
 TAHUN ANGGARAN 2021

Tanggal : 20-05-2022
 Halaman : 1
 Kode Lap. : LBSSSSKT

NAMA UAKPB : 025.04.29.423548 UIN SMH BANTEN

KODE	AKUN NERACA/SUB-SUB KELOMPOK BARANG	URAIAN	SAT	SALDO PER		MUTASI		SALDO PER	
				1 JANUARI 2021	KUANTITAS	BERTAMBAH	BERKURANG	31 DESEMBER 2021	KUANTITAS
				4	5	6	7		
1		2	3	0	0	0	0	0	0
.....		TIDAK ADA DATA		0	0	0	0	0	0

Sarang, 31 Desember 2021
 Penanggung Jawab UAKPB
 Rektor UIN SMH Banten



Prof. Dr. H. Wawo Wahyudin, M.Pd
 NIP. 196201011983031008

**LAPORAN BARANG
KUASA PENGGUNA ASSET
TAK BERWUJUD**


LAPORAN BARANG KUASA PENGGUNA TAHUNAN
ASET TAK BERWUJUD
RINCIAN PER SUB-SUB KELOMPOK BARANG
TAHUN ANGGARAN 2021

Tanggal : 20-05-2022
Halaman : 1
Kode Lap. : LBSTSSKT

NAMA UAKPB : 025.04.29.423548 UIN SMH BANTEN

KODE	URAIAN	SAT	SALDO PER		MUTASI						SALDO PER	
			1 JANUARI 2021		BERTAMBAH			BERKURANG			31 DESEMBER 2021	
			KUANTITAS	NILAI	KUANTITAS	NILAI	KUANTITAS	NILAI	KUANTITAS	NILAI	KUANTITAS	NILAI
1	2	3	4	5	6	7	8	9	10	11		
162151	SOFTWARE		47	1,320,342,800	32	385,548,800	30	503,142,800	49	1,202,748,800		
8.01.01.01.001	Software Komputer		47	1,320,342,800	32	385,548,800	30	503,142,800	49	1,202,748,800		
162171	HASIL KAJIAN/PENELITIAN		2	731,555,000	1	92,675,000	0	0	3	824,230,000		
8.01.01.01.007	Hasil Kajian/Penelitian		2	731,555,000	1	92,675,000	0	0	3	824,230,000		
162191	ASET TAK BERWUJUD LAINNYA		14	658,900,000	0	0	0	0	14	658,900,000		
8.01.01.01.999	Aset Tak Berwujud Lainnya		14	658,900,000	0	0	0	0	14	658,900,000		
	TOTAL			2,710,797,800		478,223,800		503,142,800		2,685,878,800		

Sarang, 31 Desember 2021
Penanggung Jawab UAKPB
Rektor UIN SMH Banten


Prof. Dr. H. Wawan Wahyudin, M.Pd
NIP. 196201071985031008

**LAPORAN BARANG
KUASA PENGGUNA
KONTRUKSI DALAM
Pengerjaan**

LAPORAN BARANG KUASA PENGGUNA TAHUNAN
KONSTRUKSI DALAM PENERJAAN
RINCIAN PER SUB-SUB KELOMPOK BARANG
TAHUN ANGGARAN 2021

Tanggal : 20-05-2022
Halaman : 1
Kode Lap. : LBSKSSKT

NAMA UAKPB : 025.04.29.423548 UIN SMH BANTEN

KODE	URAIAN	JUMLAH SD 1 JANUARI 2021		PENAMBAHAN		KDP YG MENJADI ASET DEFINITIF		JUMLAH SD 31 DESEMBER		KETERANGAN
		NILAI	NILAI	NILAI	NILAI	NILAI	NILAI	NILAI	NILAI	
1	2	3	4	5	6	7				
136111	KONSTRUKSI DALAM PENERJAAN	205,571,235,677	131,325,254,480	0	336,896,490,157					
7.01.01.01.001	Tanah Dalam Pengerjaan	0	0	0	0					
7.01.01.01.003	Gedung dan Bangunan Dalam Pengerjaan	205,571,235,677	131,325,254,480	0	336,896,490,157					
7.01.01.01.004	Jalan dan Jembatan Dalam Pengerjaan	0	0	0	0					
	TOTAL	205,571,235,677	131,325,254,480	0	336,896,490,157					

Serang, 31 Desember 2021

Penanggung Jawab UAKPB
Rektor UIN SMH Banten

Dr. H. Wawan Wahyudin, M.Pd.
NIP. 196201011986031048

LAPORAN PERSEDIAAN

UAPB : KEMENTERIAN AGAMA
UAPPB-E1 : DITJEN PENDIDIKAN ISLAM
UAPPB-W : PROVINSI BANTEN


LAPORAN POSISI PERSEDIAAN DI NERACA
UNTUK PERIODE YANG BERAKHIR TANGGAL 31 DESEMBER 2021
TAHUN ANGGARAN :2021

UAKPB : UIN SMH BANTEN
KODE UAKPB : 025042900423548000KD


KODE	URAIAN	NILAI
117111	Barang Konsumsi	580,209,390
117113	Bahan untuk Pemeliharaan	125,000
117121	Pita Cukai, Materai dan Leges	0
117124	Peralatan dan Mesin untuk dijual atau diserahkan kepada Masyarakat	0
117131	Bahan Baku	0
117199	Persediaan Lainnya	3,245,000
	Jumlah	583,579,390

Disetujui tanggal : 31 Desember 2021

Kuasa Pengguna Barang,
Rektor


Prof. Dr. H. WAWAN WAHYUDDIN, M.Pd
NIP. 19620101 198503 1 008

Serang, 31 Desember 2021
Petugas Pengelola Persediaan,
Petugas Aplikasi Persediaan


SANAWI, S.Ag., M.A
NIP. 19701023 201412 1 002

UAPB : KEMENTERIAN AGAMA
UAPPB-EI : DITJEN PENDIDIKAN ISLAM
UAPPB-W : PROVINSI BANTEN

LAPORAN MUTASI BARANG PERSEDIAAN
UNTUK PERIODE YANG BERAKHIR TANGGAL 31 DESEMBER 2021
TAHUN ANGGARAN : 2021

UAKPB : UIN SMH BANTEN
KODE UAKPB : 025042900423548000KD

KODE	URAIAN	NILAI S/D 31 DESEMBER 2020	MUTASI		NILAI S/D 31 DESEMBER 2021
			TAMBAH	KURANG	
117111	Barang Konsumsi	295,783,990	2,142,508,382	1,858,082,982	580,209,390
117113	Bahan untuk Pemeliharaan	0	183,868,800	183,743,800	125,000
117121	Pita Cukai, Materai dan Leges	0	500,000	500,000	0
117124	Peralatan dan Mesin untuk dijual	0	1,054,000	1,054,000	0
117131	Bahan Baku	0	46,582,000	46,582,000	0
117199	Persediaan Lainnya	450,000	4,106,300	1,311,300	3,245,000
	Jumlah	296,233,990			583,579,390

Disetujui tanggal : 31 Desember 2021
Kuasa Pengguna Barang,
Rektor

Prof. Dr. H. WAWAN WAHYUDDIN, M.Pd
NIP. 19620101 198503 1 008

Serang, 31 Desember 2021
Petugas Pengelola Barang Persediaan,
Petugas Aplikasi Persediaan

SANAWI, S.Ag., M.A
NIP. 19701023 201412 1 002

UAPB : KEMENTERIAN AGAMA
 UAPPB-EI : DITJEN PENDIDIKAN ISLAM
 UAPPB-W : PROVINSI BANTEN

LAPORAN PERSEDIAAN
UNTUK PERIODE YANG BERAKHIR TANGGAL 31 DESEMBER 2021
TAHUN ANGGARAN :2021

UAKPB : UIN SMH BANTEN
 KODE UAKPB : 025042900423548000KD

KODE	URAIAN	NILAI PER 31 DESEMBER 2021
117111	BARANG KONSUMSI	
1010301001	ALAT TULIS	47,280,000
000012	- Spidol White Board	2,152,500
000015	- Pensil 2B Steadtler	3,336,000
000017	- Stabilo Boss	1,900,000
000018	- Ballpoin Belinner	5,520,000
000020	- Pulpen Pentel RS 3 Japan	13,000,000
000021	- Pulpen Parker	1,080,000
000022	- Pulpen Parker Rollerball	12,600,000
000023	- Spidol Permanen Marker	1,608,000
000039	- Ballpoin Flaster	350,000
000040	- Ballpoin Gel kenko	4,873,500
000079	- Ballpoin Big 4 Warna	860,000
1010301002	TINTA TULIS, TINTA STEMPEL	13,813,750
000002	- Isi Pulpen Pentel	6,545,000
000004	- Bak Stempel Hero Kaleng	233,750
000005	- Isi Pulpen Parker	6,435,000
000018	- ISI TINTA STEMPEL OTOMATIS	600,000
1010301003	PENJEPIT KERTAS	12,782,280
000001	- Binder Clips / No. 155	2,546,400
000002	- Binder Clips / No. 260	1,452,000
000003	- Binder Clips / No. 107	2,439,320
000007	- Klip Kertas "Trigonal"	997,500
000008	- Binder Clips / No. 111	3,515,460
000017	- Binder Clips / No. 105	1,831,600
1010301004	PENGHAPUS/KOREKTOR	854,000
000003	- Penghapus Pensil Steadtler	474,000
000005	- Tip-Ex Kenko	380,000
1010301005	BUKU TULIS	1,365,000
000001	- Buku Besar Folio	820,000
000002	- Buku Ekspedisi	75,000
000003	- Buku Kas Folio	470,000
1010301006	ORDNER DAN MAP	43,787,600
000002	- Map Plastik Bissenis File Micro	41,600
000004	- File Odner Bindex	37,440,000
000013	- Map Folio "Kabita"	2,400,000
000029	- Map Plastik Bussnis Sampul Bening File	480,000
000037	- Map Plastik Retsleting Bag Shool	2,496,000
000050	- Map Batik	930,000
1010301007	PENGGARIS	696,000
000001	- Penggaris Plastik 30 cm	201,200

UAPB : KEMENTERIAN AGAMA
 UAPPB-E1 : DITJEN PENDIDIKAN ISLAM
 UAPPB-W : PROVINSI BANTEN

LAPORAN PERSEDIAAN
UNTUK PERIODE YANG BERAKHIR TANGGAL 31 DESEMBER 2021
TAHUN ANGGARAN :2021

UAKPB : UIN SMH BANTEN
 KODE UAKPB : 025042900423548000KD

KODE	URAIAN	NILAI PER 31 DESEMBER 2021
000003	- Penggaris Steanless 30 cm	494,800
1010301008	CUTTER (ALAT TULIS KANTOR)	3,703,100
000005	- Isi Cutter Besar L.150	369,000
000008	- Cuter besar L500	2,490,600
000011	- RAUTAN PENSIL	843,500
1010301010	ALAT PEREKAT	6,300,000
000003	- Lakban Hitam Besar	2,924,000
000006	- Lem Stik Kenko	60,000
000007	- Kertas Stick Notes Mark Pronto 4W	2,000,000
000008	- Doble Tape 1/4	290,000
000068	- Lem Kertas Dlukol,	216,000
000072	- Lem Stick 22 gr	810,000
1010301011	STADLER HD	1,760,000
000008	- Hekter Kecil HD-10 Max	1,760,000
1010301014	BARANG CETAKAN	100,000
000058	- Stempel Otomatis PILREK	100,000
1010301999	ALAT TULIS KANTOR LAINNYA	9,798,000
000001	- Isi Hekter Besar No.3-1M	490,000
000002	- Isi Hekter kecil No.10 - 1M	606,000
000003	- Lakban Bening Besar	2,095,000
000044	- Pembolong Kertas Kecil No.30	1,560,000
000045	- Pembolong Kertas Besar No.85N	892,000
000048	- Hekter Kecil HD-10 MAX	223,000
000053	- KALKULATOR BESAR "CITIZEN"	3,500,000
000067	- ISOLASI SEDANG	432,000
1010302001	KERTAS HVS	30,690,300
000002	- Kertas HVS A4 70 gram Sinar Dunia	17,789,800
000003	- Kertas HVS Folio F4 70 gram Sinar Dunia	6,310,500
000007	- Kertas HVS Warna A4 70 grm	3,630,000
000014	- Kertas HVS A 4 80 gram SIDU	1,900,000
000015	- Kertas HVS Folio F4 80 gr SIDU	1,060,000
1010302002	BERBAGAI KERTAS	4,641,000
000019	- Kertas Pos-it 3M-654-1	3,049,800
000029	- Kertas Poto A4 Blue Print	1,591,200
1010302003	KERTAS COVER	7,714,000
000005	- Box File "BINDEX"	3,994,000
000013	- Box File "BANTEX"	3,720,000
1010302004	AMPLOP	3,576,000
000003	- Amplop Polos Cabinet Jaya / Sinar Dunia	2,107,000
000004	- Amplop Polos Jaya Kecil / Sinar Dunia	1,469,000

UAPB : KEMENTERIAN AGAMA
 UAPPB-E1 : DITJEN PENDIDIKAN ISLAM
 UAPPB-W : PROVINSI BANTEN

LAPORAN PERSEDIAAN
UNTUK PERIODE YANG BERAKHIR TANGGAL 31 DESEMBER 2021
TAHUN ANGGARAN :2021

UAKPB : UIN SMH BANTEN
 KODE UAKPB : 025042900423548000KD

KODE	URAIAN	NILAI PER 31 DESEMBER 2021
1010303002	TINTA CETAK	39,100,000
000009	- Tinta Foto Copy CANON NPG-50	39,100,000
1010303999	BAHAN CETAK LAINNYA	4,380,000
000032	- TINTA FOTO KOPI NPG 59	4,380,000
1010304004	TINTA/TONER PRINTER	189,245,000
000030	- Tinta Laserjet CB 435 / 35 A	18,600,000
000056	- Tinta Laserjet CE 285/85A	88,802,000
000078	- Tinta Epson Infus Black	4,200,000
000081	- Tinta DocuPrint C.1110 B Color	13,500,000
000084	- TINTA EPSON INK BOTTLE 774	1,980,000
000095	- TINTA EPSON CYAN	3,871,000
000096	- TINTA EPSON MAGENTA	3,816,000
000097	- TINTA EPSON YELLOW	3,816,000
000102	- TINTA HP 79/A BLACK	35,140,000
000103	- TINTA FUJI XEROX TONER DC S2011 BLACK	1,320,000
000105	- TINTA EPSON BLACK 003	3,500,000
000113	- TINTA BROTHER INK 6000 BLACK	195,000
000114	- TINTA BROTHER INK 5000 COLOR	585,000
000115	- TINTA HP TONER 130A COLOR	1,400,000
000134	- TINTA EPSON 003 CYAN	3,270,000
000136	- TINTA EPSON 003 MAGENTA	2,830,000
000137	- TINTA CANON FIXMA 790 CYAN	616,000
000138	- TINTA CANON FIXMA 790 MAGENTA	660,000
000139	- TINTA CANON FIXMA 790 YELOW	660,000
000140	- TINTA CANON FIXMA 790 BLACK	484,000
1010304006	USB/FLASH DISK	19,201,600
000019	- FLASDISH 32 GB	19,201,600
1010304999	BAHAN KOMPUTER LAINNYA	8,010,000
000015	- Display Book "Bantex"F4 40 Shet	8,010,000
1010306001	KABEL LISTRIK	9,785,000
000001	- Kabel Rol Listrik 15 M LOYAL	9,200,000
000008	- Kabel Roll Listrik 15 M Hinohikari	585,000
1010306002	LAMPU LISTRIK	13,633,200
000006	- Lampu Neon Philips Spiral 42 Watt	4,313,200
000008	- Lampu Neon LED 10 Watt	9,320,000
1010306010	BATU BATERAI	5,758,060
000004	- Batu baterai Alkaline AAA	2,412,700
000006	- Batu Baterai Al Kaline AA	2,331,000
000007	- Batu Batrai ABC Kotak	276,360
000008	- BATU BATRE BESAR UKURAN D	738,000

UAPB : KEMENTERIAN AGAMA
 UAPPB-E1 : DITJEN PENDIDIKAN ISLAM
 UAPPB-W : PROVINSI BANTEN

LAPORAN PERSEDIAAN
UNTUK PERIODE YANG BERAKHIR TANGGAL 31 DESEMBER 2021
TAHUN ANGGARAN :2021

UAKPB : UIN SMH BANTEN
 KODE UAKPB : 025042900423548000KD

KODE	URAIAN	NILAI PER 31 DESEMBER 2021
1010314001	OBAT CAIR (BARANG KONSUMSI)	220,000
000021	- TALI RAPIA	220,000
1010399999	ALAT/BAHAN UNTUK KEGIATAN KANTOR LAINNYA	102,015,500
000065	- DUBLE TIP 1 N	160,520
000079	- BATU BATRE TANGGUNG	247,500
000086	- GUNTING BESAR KENKO	1,315,360
000087	- GUNTING KECIL KENKO	1,924,000
000282	- GUIDE SEKAT ARSIP	330,000
000283	- MAP GANTUNG ARSIP	630,000
000307	- HARDISK EXTERNAL TOSHIBA I TERA	6,240,000
000314	- MATERAI 10.000	560,000
000351	- Tisu Wajah/Facial Tissue	345,000
000391	- PULPEN PARKER SODET	4,950,000
000392	- ISI PULPEN PARKER QUIN	1,900,000
000457	- LAKBAN MERAH	360,000
000512	- GOLOK	195,000
000607	- Cetak Amplop Putih Kop FTK-21	500,000
000608	- Binder Clips / No. 155-21	51,000
000609	- Binder Clips / No. 111-21	14,720
000610	- Batu Baterai Alkalin AAA-21	129,500
000611	- Buku Ekspedisi-21	60,000
000612	- Cutter Kecil No. A.300-21	30,000
000613	- Hekter Kecil HD-10 Max-21	198,000
000614	- Isi Pulpen Pentel-21	280,000
000615	- Isi Hekter Kecil No.10-1M_21	63,000
000616	- Isi Cutter Besar L.150-21	9,000
000617	- Isi Cutter Kecil A.100-21	22,500
000618	- Kertas HVS A4 70 gram-21	285,000
000619	- Kertas Stick Notes Mark Pronto 4W-21	14,000
000620	- Keyboard Wireless-21	827,000
000621	- Lem Stick 8 Gr-21	45,000
000622	- Lakban Hitam Besar-21	66,000
000623	- Mouse Logitech USB B 100-21	414,400
000624	- Penghapus Pensil Steadtler-21	15,000
000625	- Tinta Laserjet CE 285/85A-21	2,824,000
000626	- Tinta Foto Copy CANON NPG-50-21	1,700,000
000627	- Tinta Epson Black 003-21	280,000
000628	- Tinta Epson Cyan 003-21	420,000
000629	- Tinta Epson Yellow 003-21	560,000
000630	- Tinta Epson Magenta 003-21	420,000
000631	- Tisu Paseo-21	117,000

UAPB : KEMENTERIAN AGAMA
 UAPPB-EI : DITJEN PENDIDIKAN ISLAM
 UAPPB-W : PROVINSI BANTEN

LAPORAN PERSEDIAAN
UNTUK PERIODE YANG BERAKHIR TANGGAL 31 DESEMBER 2021
TAHUN ANGGARAN :2021

UAKPB : UIN SMH BANTEN
 KODE UAKPB : 025042900423548000KD

KODE	URAIAN	NILAI PER 31 DESEMBER 2021
000632	- Tinta Brother Ink 6000 Black-21	195,000
000633	- Tinta Brother Ink 5000 Color-21	195,000
000634	- Tinta Brother BT5000 Kuning-21	195,000
000635	- Tinta Brother BT5000 Biru-21	195,000
000636	- Amplop Polos Jaya Kecil-21	90,000
000637	- Ballpoin Flaster-21	30,000
000638	- Ball Point Baliner-21	720,000
000639	- Box File "BINDEX"-21	1,750,000
000640	- Kabel Rol Listrik-21	195,000
000641	- Map Plastik Bissenis File Micro-21	192,000
000642	- Map Polio-21	48,670,000
000643	- Plastik Sampah-21	125,000
000644	- Tinta Catridge Toner 17A-21	1,380,000
000645	- Tinta Cartridge Toner W1107A-21	18,060,000
000646	- Batu Baterai Alkalin AAA-21 FS	35,000
000647	- Lakban Hitam Besar-21 FS	96,000
000648	- Tinta Epson Black 003-21 FS	1,390,000
117113	BAHAN UNTUK PEMELIHARAAN	
1010305004	KESET DAN TEMPAT SAMPAH	125,000
000006	- Plastik Sampah	125,000
117199	PERSEDIAAN LAINNYA	
1010401999	OBAT LAINNYA(PERSEDIAAN LAINNYA)	3,245,000
000002	- HIT	3,245,000
Jumlah		583,579,390

Keterangan:

1. Persediaan senilai Rp. 0,- dalam kondisi rusak.
2. Persediaan senilai Rp. 0,- dalam kondisi usang.

Disetujui tanggal : 31 Desember 2021
 Kuasa Pengguna Barang,
 Rektor

Prof. Dr. H. WAWAN WAHYUDDIN, M.Pd
 NIP. 19620101 198503 1 008

Serang, 31 Desember 2021
 Petugas Pengelola Persediaan,
 Petugas Aplikasi Persediaan

SANAWI, S.Ag., M.A
 NIP. 19701023 201412 1 002

LAPORAN BARANG PERSEDIAAN

PER SEMESTER II TAHUN ANGGARAN 2021

NAMA UAKPB : UIN SMH BANTEN
KODE UAKPB : 025.04.29.423548.000.KD

Kode	Uraian	
117111	BARANG KONSUMSI	
1.01.03.01.001	Alat Tulis	47,280,000
1.01.03.01.002	Tinta Tulis, Tinta Stempel	13,813,750
1.01.03.01.003	Penjepit Kertas	12,782,280
1.01.03.01.004	Penghapus/Korektor	854,000
1.01.03.01.005	Buku Tulis	1,365,000
1.01.03.01.006	Ordner Dan Map	43,787,600
1.01.03.01.007	Penggaris	696,000
1.01.03.01.008	Cutter (Alat Tulis Kantor)	3,703,100
1.01.03.01.010	Alat Perekat	6,300,000
1.01.03.01.011	Stadler HD	1,760,000
1.01.03.01.014	Barang Cetakan	100,000
1.01.03.01.999	Alat Tulis Kantor Lainnya	9,798,000
1.01.03.02.001	Kertas HVS	30,690,300
1.01.03.02.002	Berbagai Kertas	4,641,000
1.01.03.02.003	Kertas Cover	7,714,000
1.01.03.02.004	Amplop	3,576,000
1.01.03.03.002	Tinta Cetak	39,100,000
1.01.03.03.999	Bahan Cetak Lainnya	4,380,000
1.01.03.04.004	Tinta/Toner Printer	189,245,000
1.01.03.04.006	USB/Flash Disk	19,201,600
1.01.03.04.999	Bahan Komputer Lainnya	8,010,000
1.01.03.06.001	Kabel Listrik	9,785,000
1.01.03.06.002	Lampu Listrik	13,633,200
1.01.03.06.010	Batu Baterai	5,758,060
1.01.03.14.001	Obat Cair (Barang Konsumsi)	220,000
1.01.03.99.999	Alat/bahan Untuk Kegiatan Kantor Lainnya	102,015,500
JUMLAH BARANG KONSUMSI		580,209,390
117113	BAHAN UNTUK PEMELIHARAAN	
1.01.03.05.004	Keset Dan Tempat Sampah	125,000
JUMLAH BAHAN UNTUK PEMELIHARAAN		125,000
117199	PERSEDIAAN LAINNYA	
1.01.04.01.999	Obat Lainnya(Persediaan Lainnya)	3,245,000
JUMLAH PERSEDIAAN LAINNYA		3,245,000

LAPORAN BARANG PERSEDIAAN PER SEMESTER II TAHUN ANGGARAN 2021


NAMA UAKPB : UIN SMH BANTEN
KODE UAKPB : 025.04.29.423548.000.KD

Kode	Uraian	
TOTAL		583,579,390


Keterangan:

1. Persediaan senilai Rp. 0,- dalam kondisi rusak.
2. Persediaan senilai Rp. 0,- dalam kondisi usang.

Penanggung Jawab UAKPB
Rektor UIN SMH Banten


Prof. Dr. H. Wawan Wahyusidi, M.Pd
NIP. 196201011985031008

Serang, 31 Desember 2021
Petugas Pengelola Persediaan


Sanawi, S.Ag
NIP. 19711023 201412 1 002